

اسواق النفط العالمية

شباط 2023

سجلت معدلات اسعار نفوط الاشارة المعتمدة من قبل العراق خلال شهر كانون الثاني 2023 ارتفاعاً في الأسواق الثلاثة: الآسيوي (+3.18)، الأوروبي (+1.66) والأمريكي (+2.13) دولار للبرميل على التوالي مقارنة بشهر كانون الأول 2022، وكما مبين ادناه:

Markets Benchmarks	Avg. (Dubai, Oman)	Brent Dated	ASCI
Monthly Avg. (\$/bbl.) January	80.47	82.78	74.07
Vs December 22	+3.18	+1.66	+2.13

المصدر: بيانات (Platts)

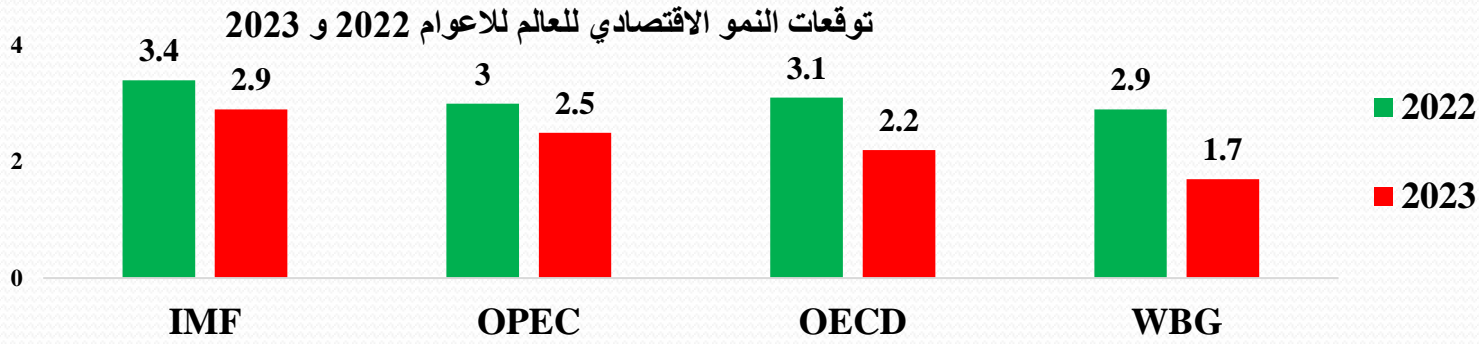
حصلت أسعار نفوط الإشارة العالمية على الدعم من تراجع مؤشرات التضخم ومؤشرات تحسن الطلب الصيني على النفط الخام بعد أن تخلت عن سياستها الصفرية مقابل Covid – 19 كما بينت وكالة الطاقة الدولية IEA في تقريرها الأخير تفاؤلها حول تعافي الطلب الصيني والذي من المتوقع ان يشكل نصف نمو الطلب العالمي على النفط الخام خلال العام الحالي فضلاً عن ترقب الأسواق للحظر المحتمل على صادرات روسيا من منتجات النفط الخام في الخامس من شباط 2023. فيما لا يزال خزين الولايا المتحدة الأمريكية عاملاً ضاعطاً على أسعار النفط الخام مع توجه العديد من المصافي إلى الصيانة المبكرة وبعد التوقفات في عملها بسبب موجة البرد التي ضربت ساحل خليج المكسيك في كانون الأول الماضي مما سبب وفرة في المعروض من النفط الخام والذي تحول إلى خزين.

صندوق النقد الدولي: غير صندوق النقد الدولي في تقريره محدث صدر في نهاية كانون الثاني 2023 من توقعاته للنمو الاقتصادي بالرفع للعامين 2022 و 2023 حيث رفع توقعاته للنمو الاقتصادي من 3.2% الى 3.4% في عام 2022 و من 2.7% الى 2.9% في عام 2023 حيث تم رفع توقعات النمو في العام 2023 للولايات المتحدة الأمريكية من 1% الى 1.4% وفي اوربا من 0.5% الى 0.7% وفي الصين من 4.4% الى 5.2%.

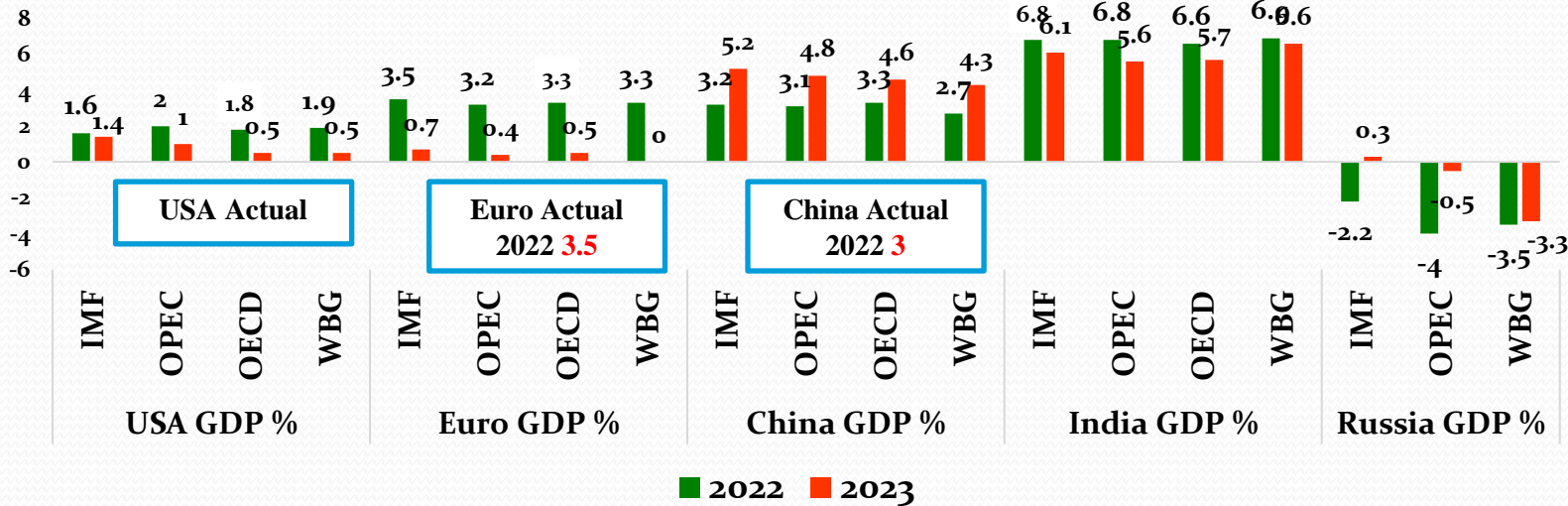
منظمة اوبك: غيرت منظمة اوبك من توقعاتها للنمو الاقتصادي للعام 2022 من 2.8% الى 3% معللة ذلك بان الاداء الاقتصادي لمعظم الدول في النصف الثاني من عام 2022 كان افضل من المتوقع في حين ابقت من توقعاتها للعام 2022 عند 2.5%

منظمة OECD: توقعت منظمة OECD في تقريرها الافاق الاقتصادية الصادر في شهر تشرين الثاني 2022 بان يكون النمو الاقتصادي للعام 2022 عند 3.1% وفي العام 2023 عند 2.2%.

البنك الدولي: توقع البنك الدولي في تقريره الصادر في 10/1/2023 بان ينمو الاقتصاد العالمي بمعدل 2.9% في العام 2022 بينما سينمو بمعدل 1.7% فقط في العام 2023



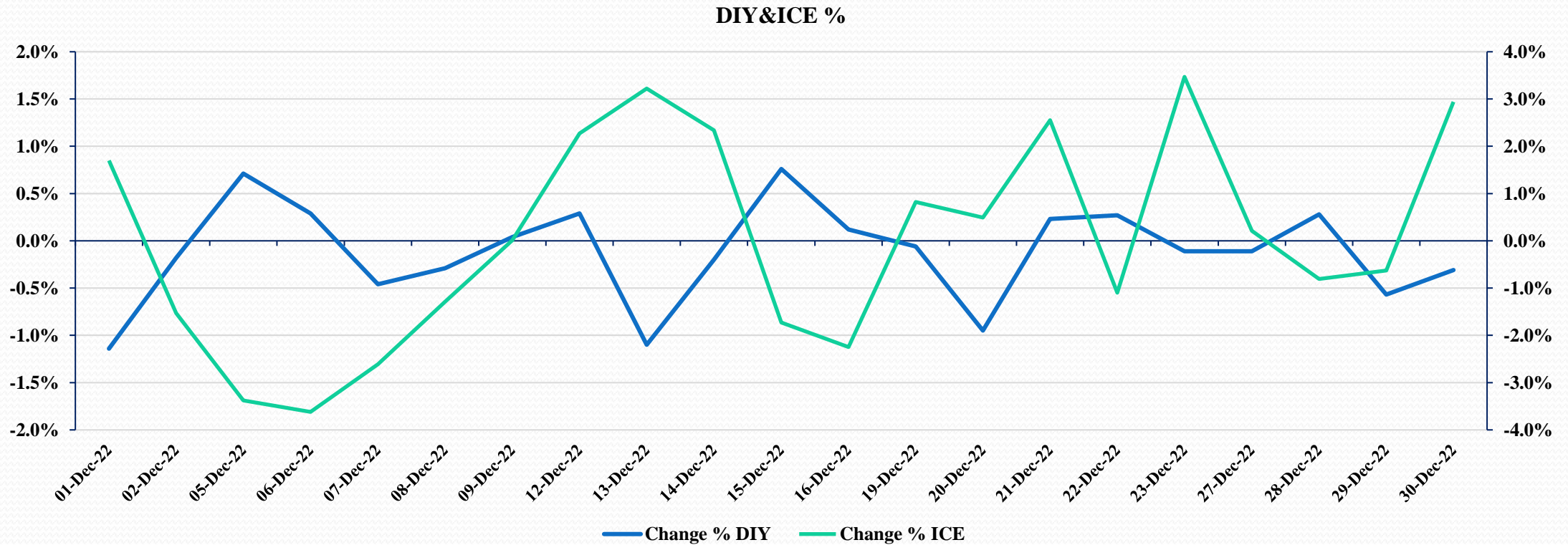
توقعات المنظمات للنمو الاقتصادي السنوي في كبرى اقتصادات العالم للاعوام 2022 و 2023 مع مقارنة للمتحقق فعلاً في عام 2022



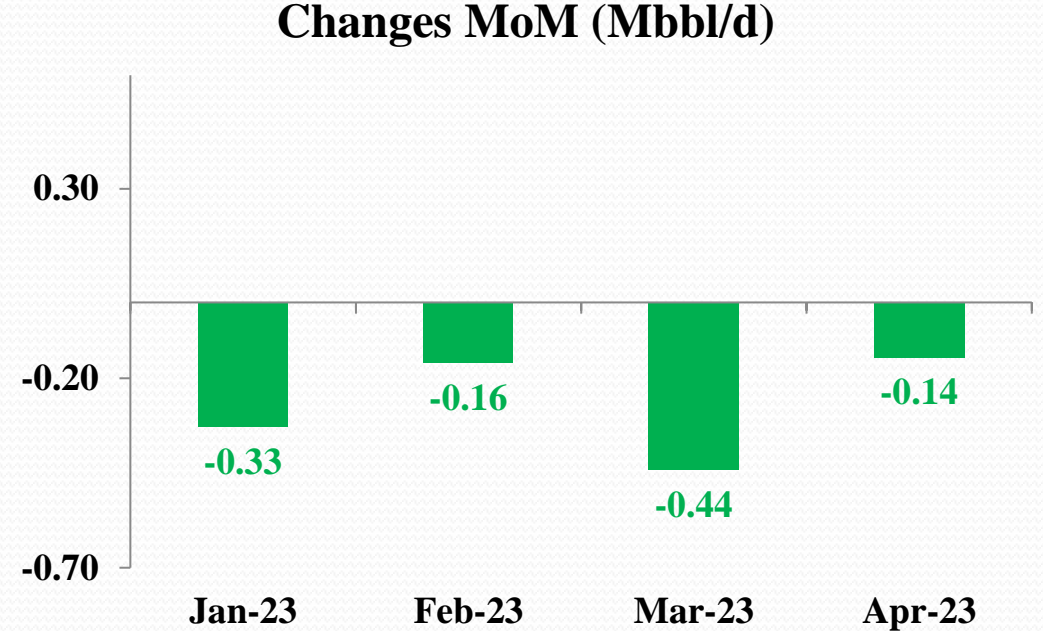
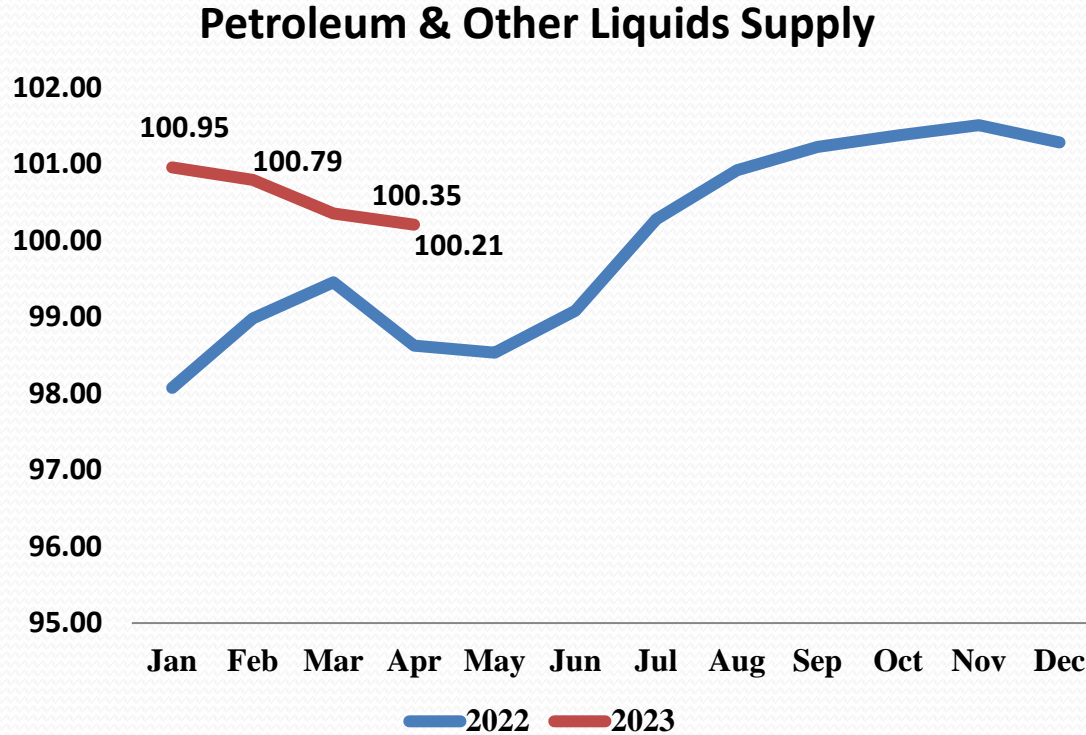
ثالثاً: مؤشر الدولار الذي يقيس اداء العملة الامريكية مقابل سلة من ست عملات رئيسية:

سجل مؤشر الدولار خلال شهر كانون الثاني 2022 **ارتفاعاً** في 8 جلسات فقط ، بينما سجل **انخفاضاً** في 13 جلسة، حيث كانت المحصلة الشهرية **انخفاضاً** بنسبة **(-1.301)**، علماً ان اعلى سعر بلغه الدولار **104.8** وادنى مستوى **101.2** بينما بلغ متوسط السعر **102.4**.

وسجل مؤشر الدولار في اول اسبوع من شباط 2023 **ارتفاعاً** بنسبة **0.82%**



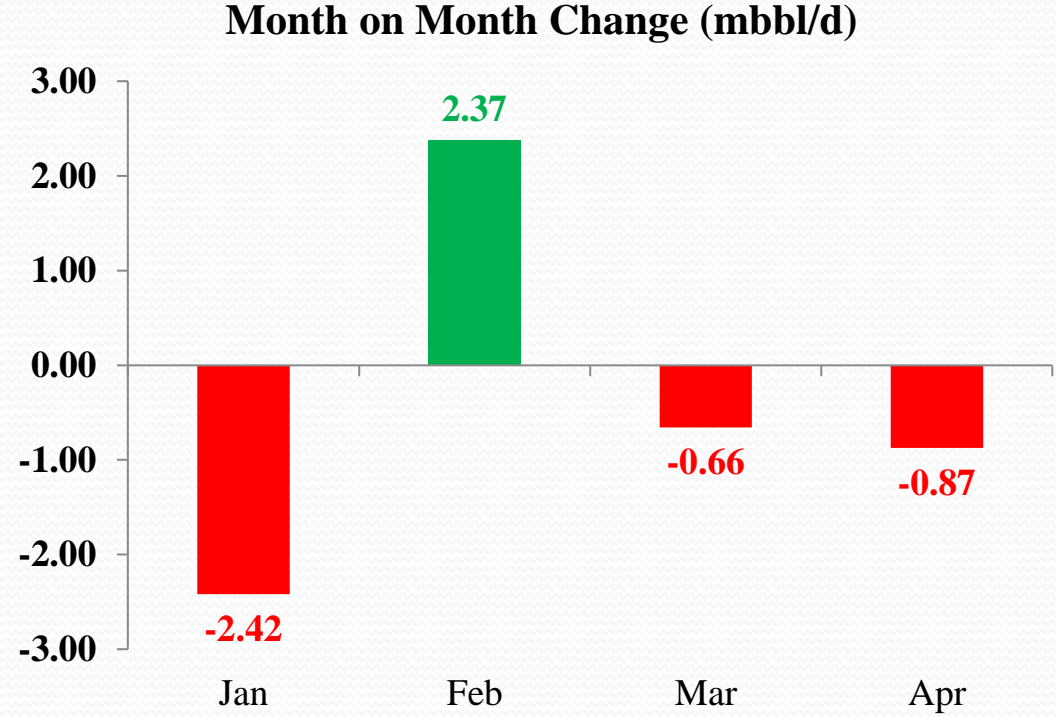
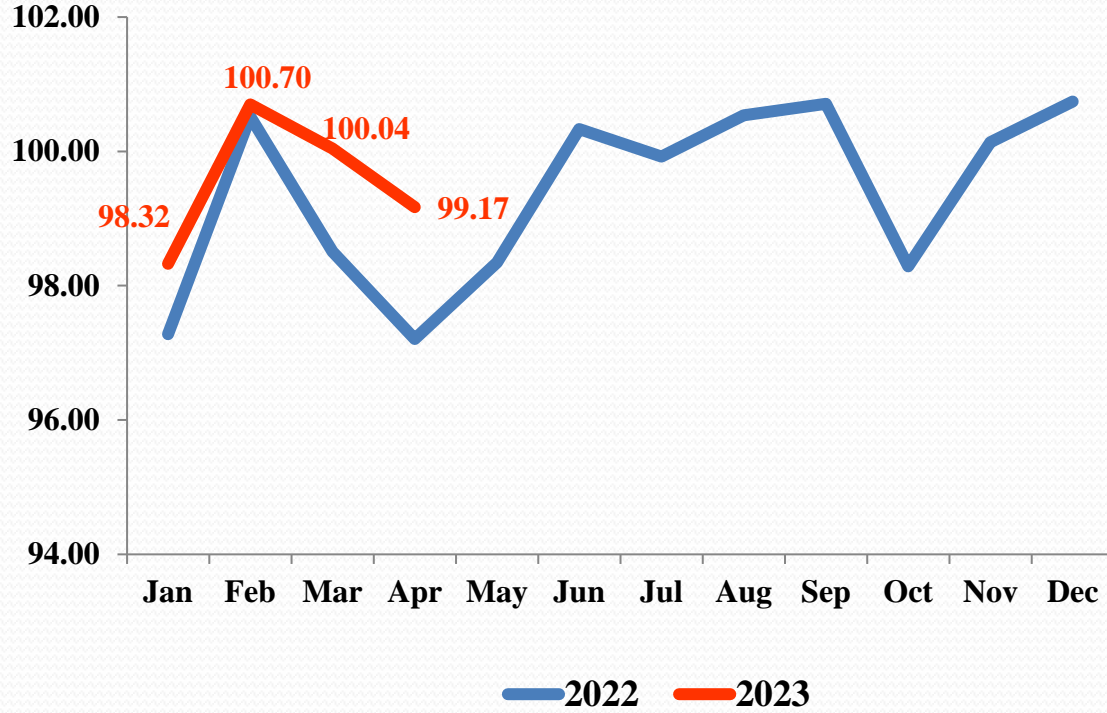
رابعاً: المعروض العالمي من النفط الخام والمكثفات والسوائل الأخرى



المصدر: بيانات (EIA)

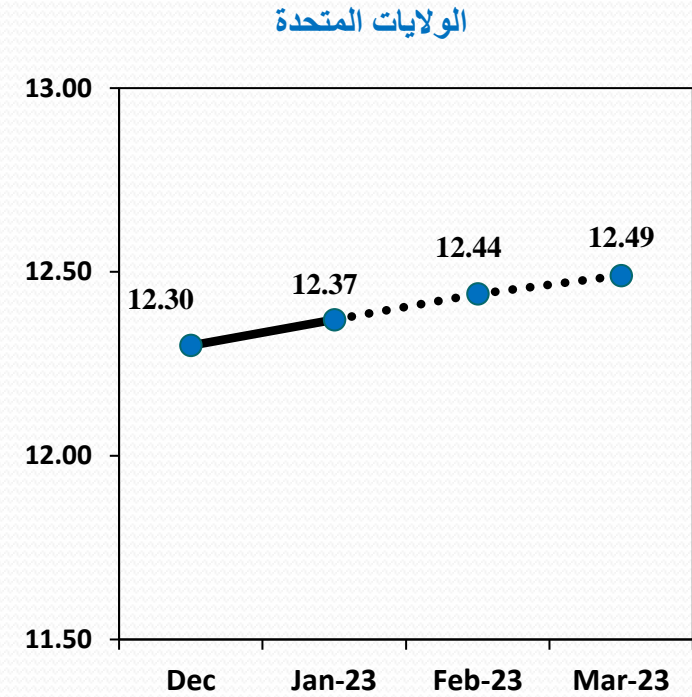
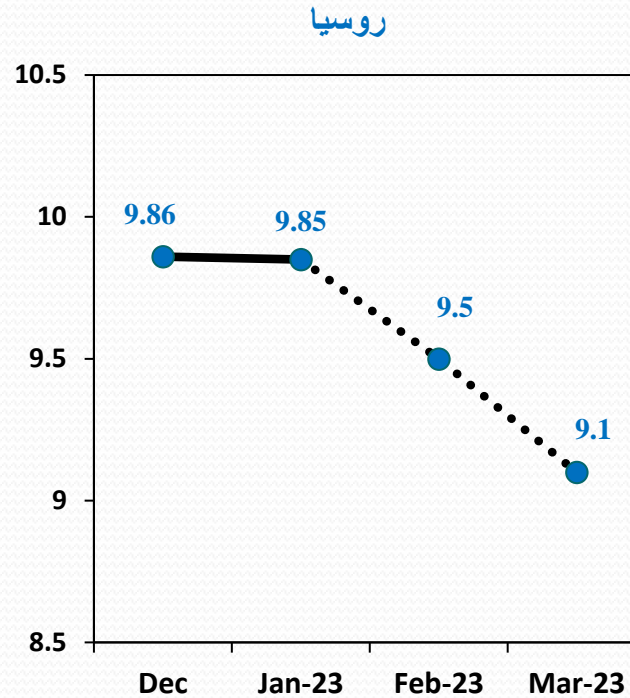
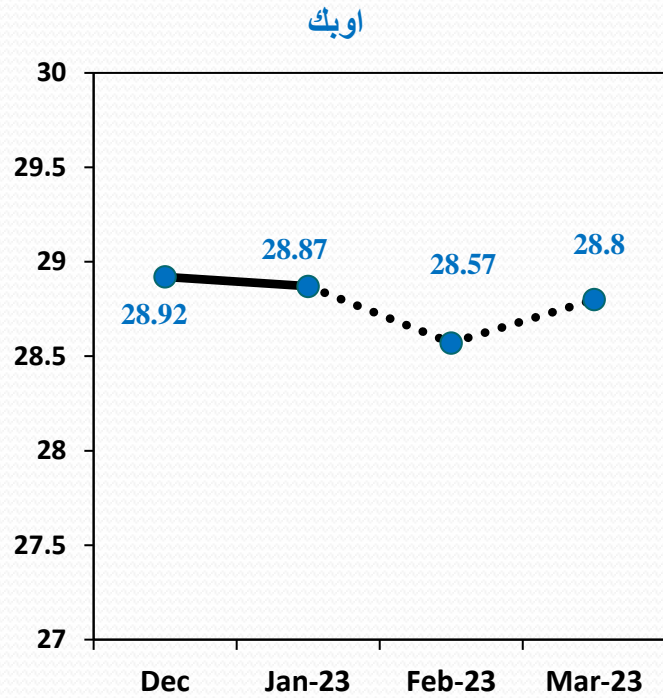
- عند مقارنة انتاج الدول من النفط الخام والمكثفات في شهر آذار القادم مع انتاجها في شهر شباط الحالي يتوقع ان:
- انخفاض انتاج دول منظمة اوبك **150 الف ب/ي** .
 - انخفاض انتاج دول خارج منظمة اوبك **290 الف ب/ي** وخاصة روسيا بمقدار **610 الف ب/ي** مقابل ارتفاع انتاج امريكا بمقدار **330 الف ب/ي**.

خامساً: الطلب العالمي على النفط الخام و المكثفات والسوائل الأخرى



- عند مقارنة استهلاك الدول من النفط الخام و المكثفات في شهر آذار القادم مع استهلاكها في شهر شباط الحالي يتوقع ان:
- انخفاض استهلاك دول OECD **310 الف ب/ي** رغم ارتفاع الطلب في الولايات المتحدة الامريكية **510 الف ب/ي** ، حيث سينخفض طلب دول أوروبا **290 الف ب/ي** واليابان **320 الف ب/ي** وباقي دول OECD **100 الف ب/ي** .
 - انخفاض استهلاك دول Non- OECD **350 الف ب/ي**. غالبية في الشرق الاوسط بانخفاض مقداره **320 الف ب/ي**

انتاج النفط الخام (مليون برميل/يوم) لاهم المنتجين في العالم

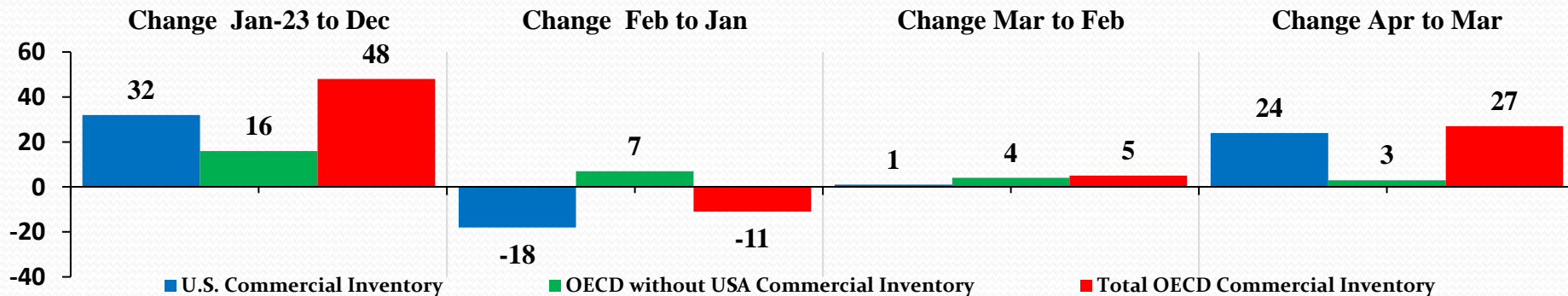
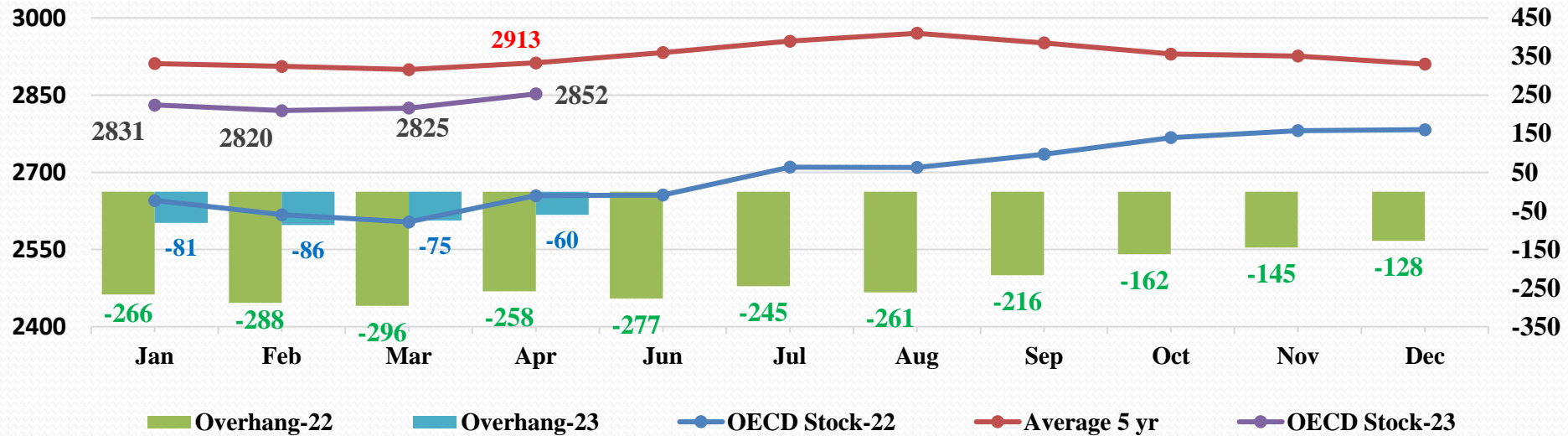


- انخفضت معدلات تشغيل المصافي في الولايات المتحدة الأمريكية بمقدار **854 الف ب/ي** في شهر كانون الثاني الماضي لتصل الى **15.37 مليون ب/ي** وعملت المصافي بنسبة **87%** من طاقتها التشغيلية ومن المتوقع ان ترتفع الى **89%** في آذار القادم.
- سجل عدد الحفارات النشطة في الولايات المتحدة في اخر قراءة لشهر كانون الثاني الماضي انخفاضاً بمقدار **12 حفارة** لتسجل **609 حفارة** في آخر قراءة.

الخيرين التجاري لدول OECD (مليون برميل)

- سجل معدل الخيرين التجاري لدول OECD من النفط الخام في شهر كانون الثاني الماضي كمية مقدارها **2,831 مليون برميل** بانخفاض بحدود **81 مليون برميل** عن معدل خمس سنوات الماضية في نفس الشهر.

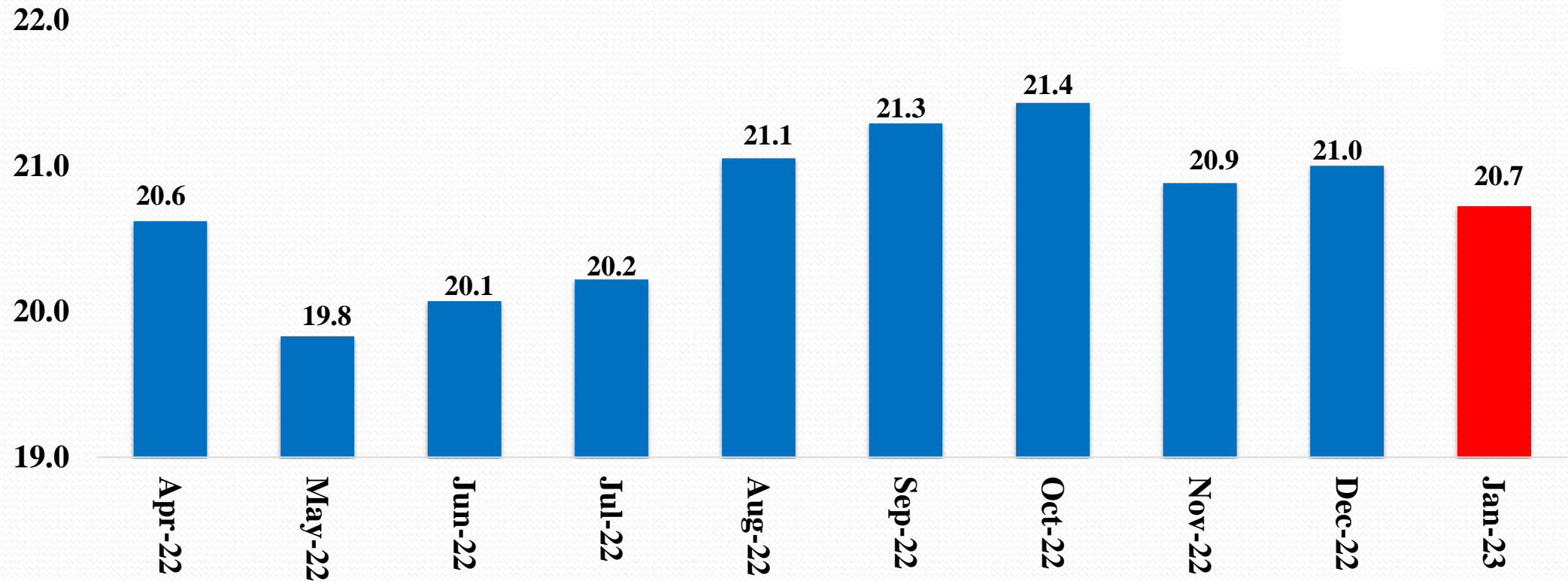
OECD Commercial Stoke Overhang



ثامناً: صادرات دول أوبك من النفط الخام والمكثفات إلى الأسواق العالمية

انخفض معدل صادرات دول أوبك في شهر كانون الثاني الماضي بمقدار **280 ألف برميل في اليوم** مقارنة بشهر كانون الاول ليسجل **20.7 مليون برميل في اليوم**.

Opec Crude Oil Exports (mmb/d)



شهدت معدلات التأجير الناقلات لكافة الفئات لشهر كانون الثاني الماضي لكافة الممرات البحرية الرئيسية انخفاضاً مقارنة بمعدلاتها كانون الاول الماضي وذلك نتيجة:

- انخفاض الطلب العالمي على النفط بمقدار 2.42 مليون برميل باليوم
- انخفاض عدد الرحلات من افريقيا الى اوروبا مما ادى الى قلة الطلب على ناقلات فئة (Suezmax).
- انخفاض صادرات أوبك بحدود 280 ألف برميل باليوم.
- انخفاض حركة النقل في منطقة جنوب شرق آسيا.

تشير التوقعات الى ان معدلات تاجير الناقلات ستشهد تعافياً في حال ازدياد الطلب العالمي على النفط وخصوصاً في الصين بعد رفع القيود ضد الوباء