

# اسواق النفط العالمية تشرين الثاني 2023

- سجلت معدلات اسعار نفوط الاشارة المعتمدة من قبل العراق خلال شهر تشرين الاول 2023 انخفاضاً في الأسواق: الآسيوي ( -3.55 ) دولار للبرميل ، والأمريكي ( -4.58 ) دولار للبرميل والاوروبي ( -2.95 ) دولار للبرميل مقارنة بشهر آب 2023، وكما مبين ادناه:

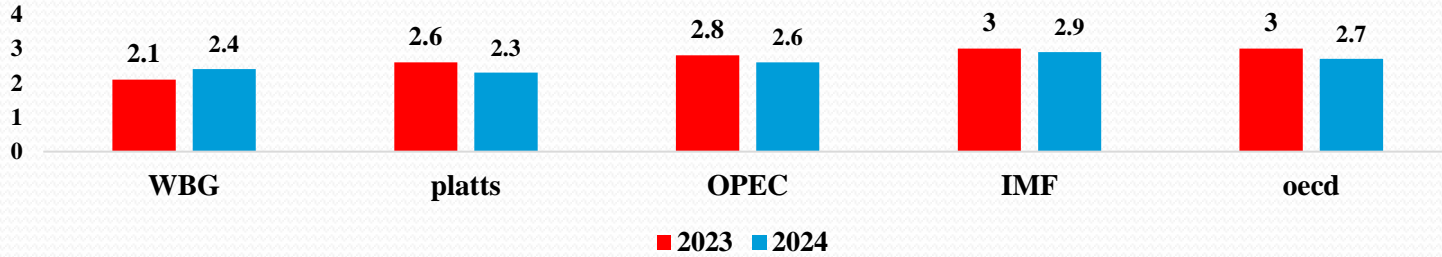
Markets Benchmarks	Avg. (Dubai, Oman)	Brent Dated	ASCI
Monthly Avg. (\$/bbl.) Oct	89.77	91.05	84.11
Oct Vs Sep 23	-3.55	-2.95	-4.58

المصدر: بيانات (Platts)

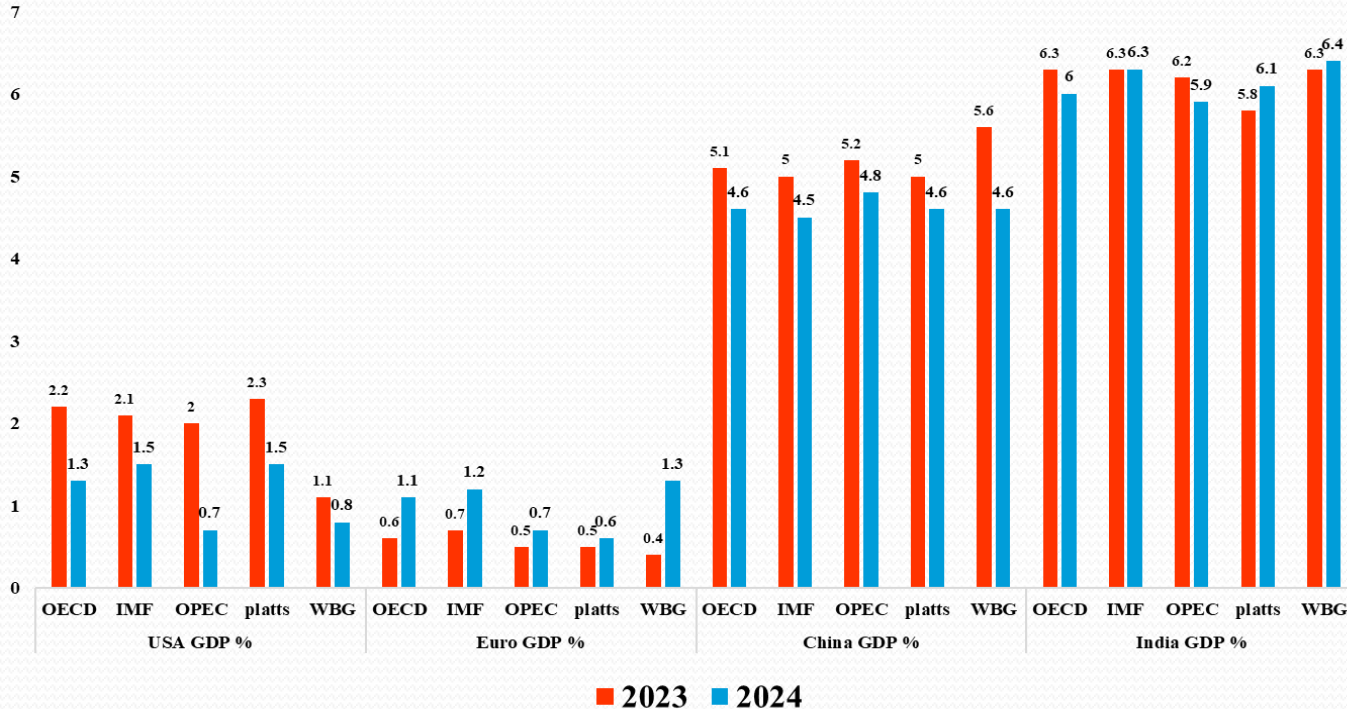
- انخفضت أسعار النفط الخام بفعل :

- 1- مؤشرات عن ضعف الطلب الصيني.
- 2- ظهور الآثار السلبية لسياسات التشدد المالي في الولايات المتحدة الامريكية والتي ادت الى ارتفاع الدين الحكومي والاسري.

GDP% Global forecasts (2023-2024)



توقعات المنظمات للنمو الاقتصادي السنوي في كبرى اقتصادات العالم للاعوام 2023 و 2024



**البنك الدولي:** رفع البنك الدولي في تقريره للنصف الثاني من العام توقعات النمو الاقتصادي العالمي بنسبة (0.4%) من 1.7% الى 2.1% في العام 2023 بسبب التحسن الذي شهدته اقتصادات البلدان المتقدمة في النصف الاول من العام الحالي بينما خفض توقعاته للعام 2024 بنسبة (0.3%) من 2.7% الى 2.4% بسبب تاثيرات السياسة النقدية التشددية المتوقعة.

**وكالة بلاتس :** ابقت وكالة بلاتس على توقعاتها للنمو الاقتصادي للعام 2023 عند 2.6% وفي العام 2024 عند 2.3%.

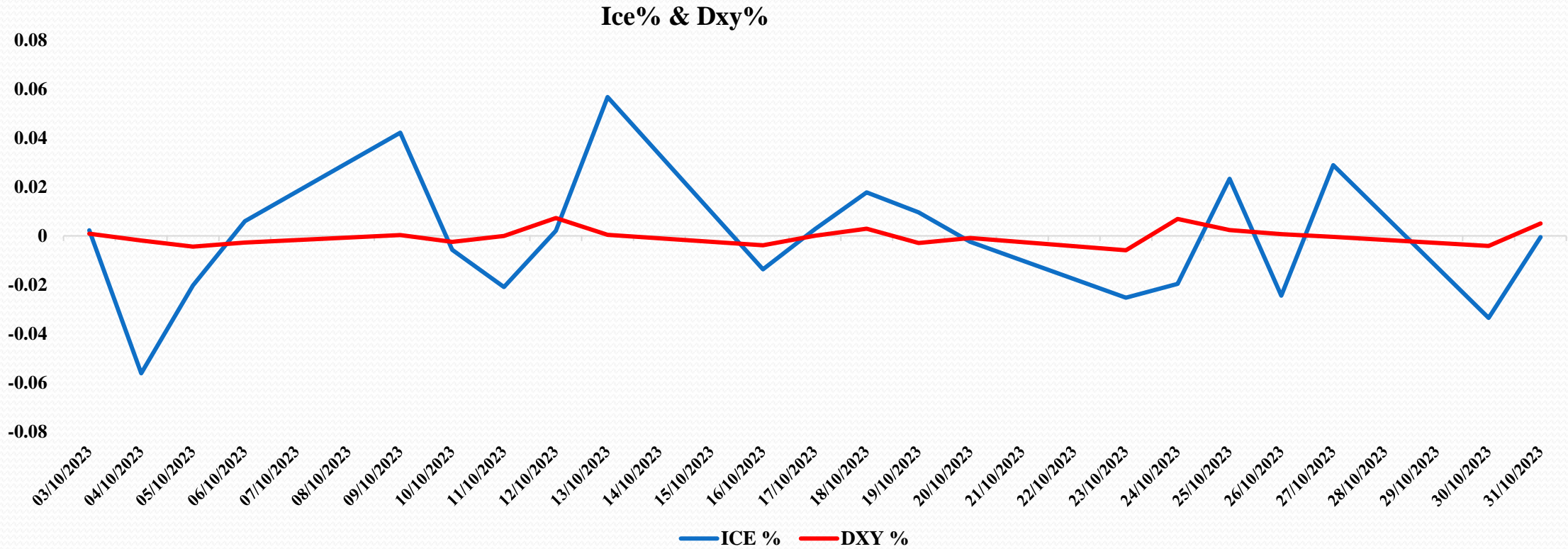
**منظمة اوبك:** رفعت منظمة اوبك من توقعاتها للنمو الاقتصادي للعام 2023 من 2.7% الى 2.8% بنما ابقت توقعات العام و 2024 عند 2.6%.

**صندوق النقد الدولي:** ابقى صندوق النقد الدولي على توقعاته للنمو الاقتصادي في العام 2023 عند 3% بينما خفض توقعاته للعام 2024 من 3% الى 2.9%.

**منظمة OECD:** رفعت منظمة OECD توقعاتها للنمو الاقتصادي العالمي للعام 2023 من 2.7% الى 3% لكنها خفضت التوقعات للعام 2024 من 2.9% الى 2.7% وبيّنت ان تراجع اسعار الطاقة بداية العام ساهم في رفع توقعاتها للنمو الاقتصادي لهذا العام لكن الارتفاع الحالي في الاسعار دفعها لتخفيض توقعاتها للعام 2024.

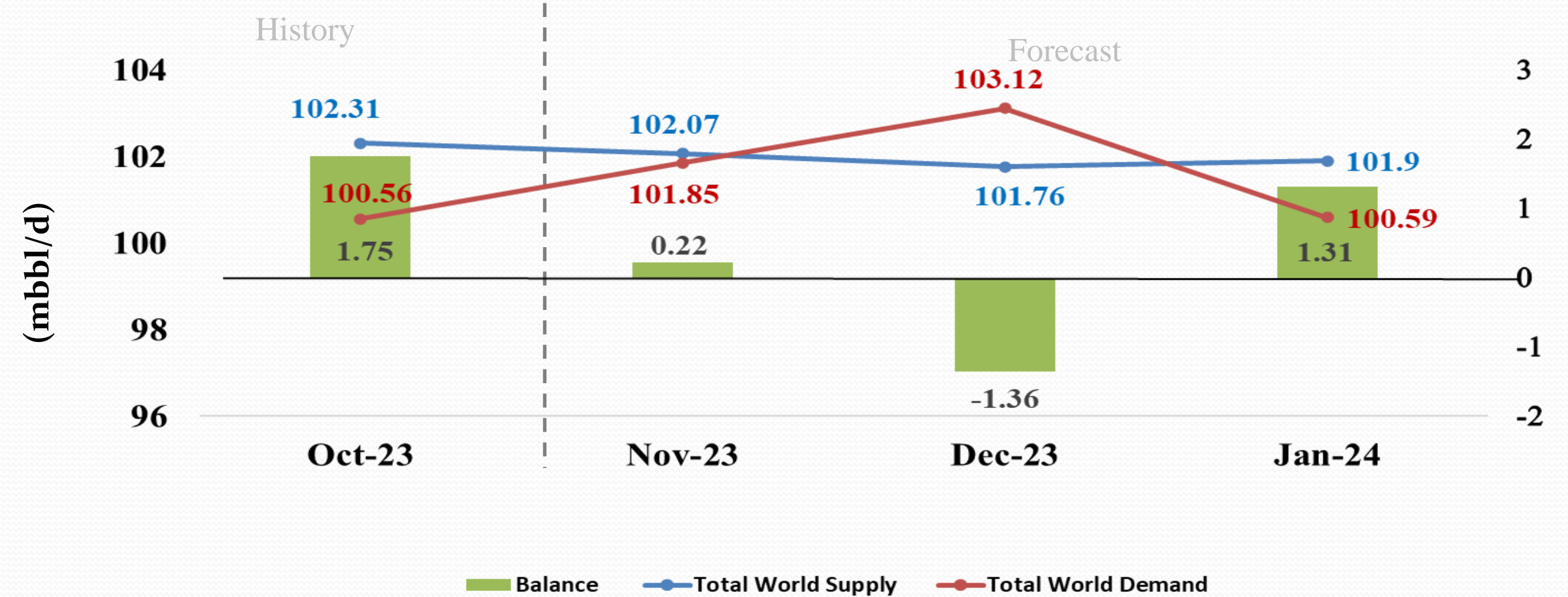
ثالثاً: مؤشر الدولار الذي يقيس أداء العملة الأمريكية مقابل سلة من ست عملات رئيسية:

سجل مؤشر الدولار خلال شهر تشرين الأول 2023 **ارتفاعاً** في 11 جلسة، و سجل **انخفاضاً** في 11 جلسة ايضاً، حيث كانت المحصلة الشهرية **ارتفاعاً بنسبة (0.64%)**، علماً ان اعلى سعر بلغه مؤشر الدولار **107.05** وادنى مستوى **105.15** بينما بلغ متوسط السعر **106.132**.

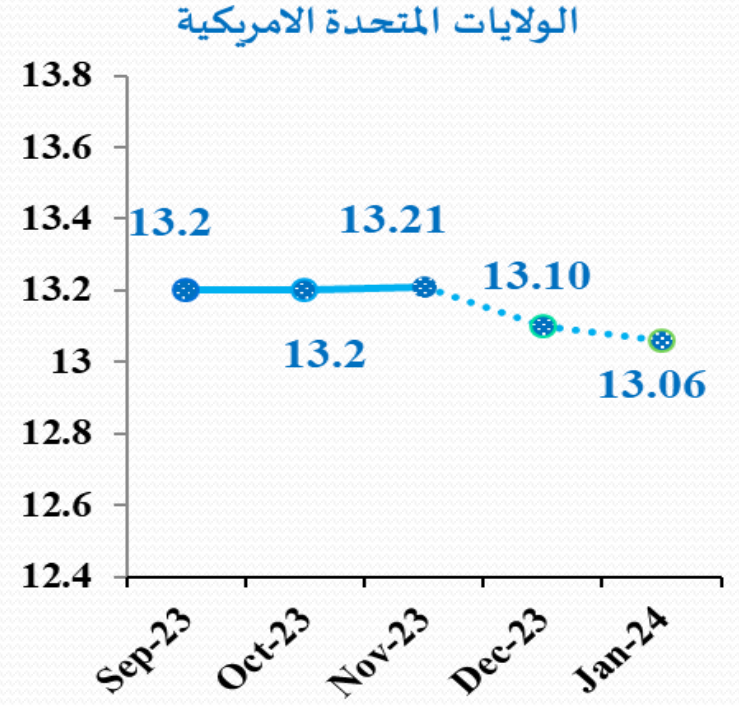
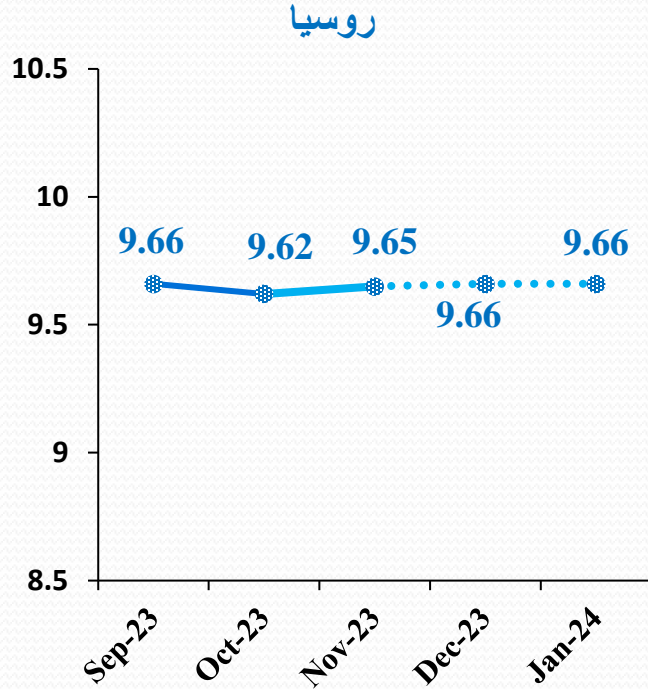
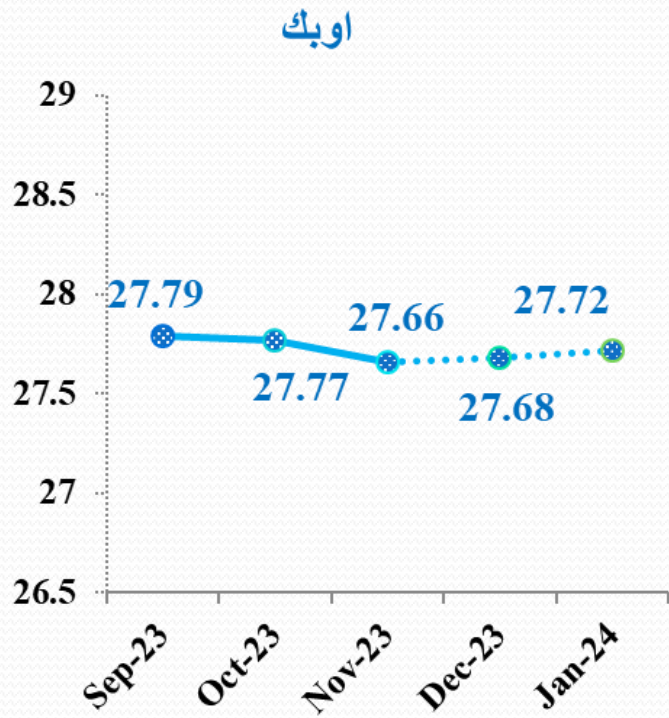


## توازن العرض والطلب العالمي على النفط الخام والمكثفات والسوائل الأخرى

توازن العرض والطلب العالمي على النفط الخام والمكثفات والسوائل الأخرى (مليون برميل باليوم)



## انتاج النفط الخام (مليون برميل/يوم) لاهم المنتجين في العالم

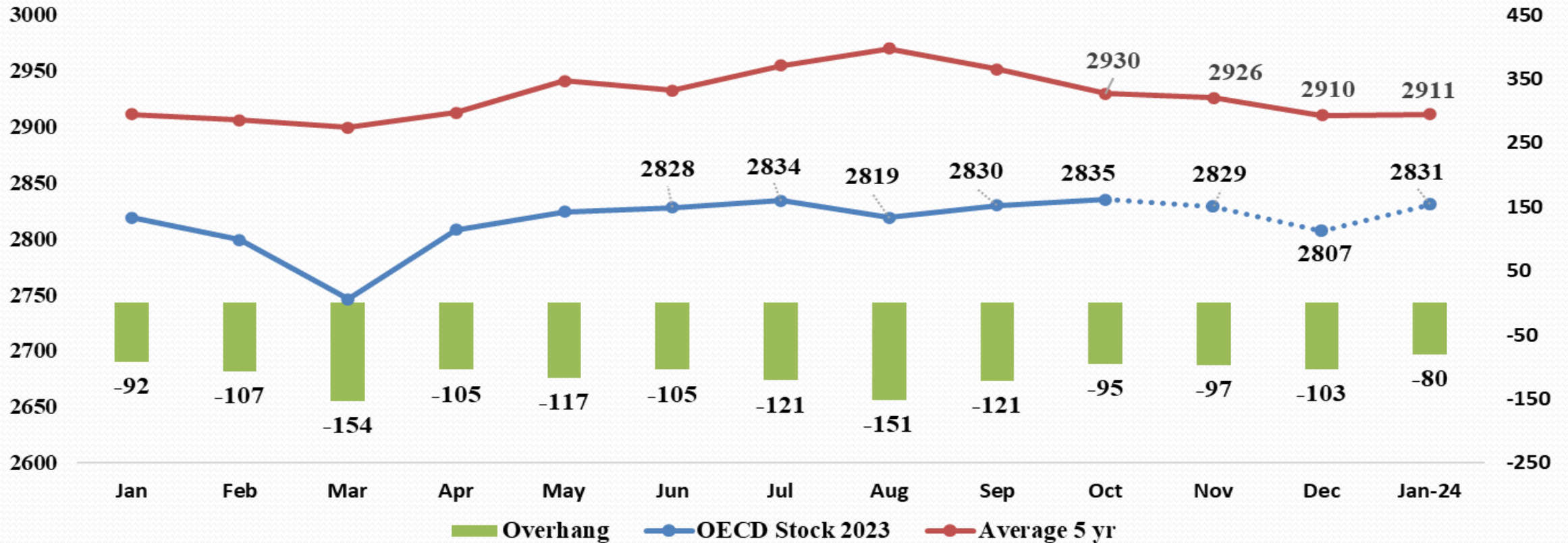


- سجل عدد الحفارات النشطة في الولايات المتحدة في قراءة 3 تشرين الثاني الحالي ارتفاعاً بمقدار **6 حفارات** لتسجل **496 حفارة** مقارنة بما سجلته في آخر قراءة لشهر ايلول الماضي.

## الخزين التجاري لدول OECD (مليون برميل)

سجل خزين النفط الخام والمنتجات في دول منظمة التعاون الاقتصادي والتنمية OECD إرتفاعاً بمقدار 5 مليون برميل في شهر تشرين الاول مقارنة مع شهر ايلول الماضي.

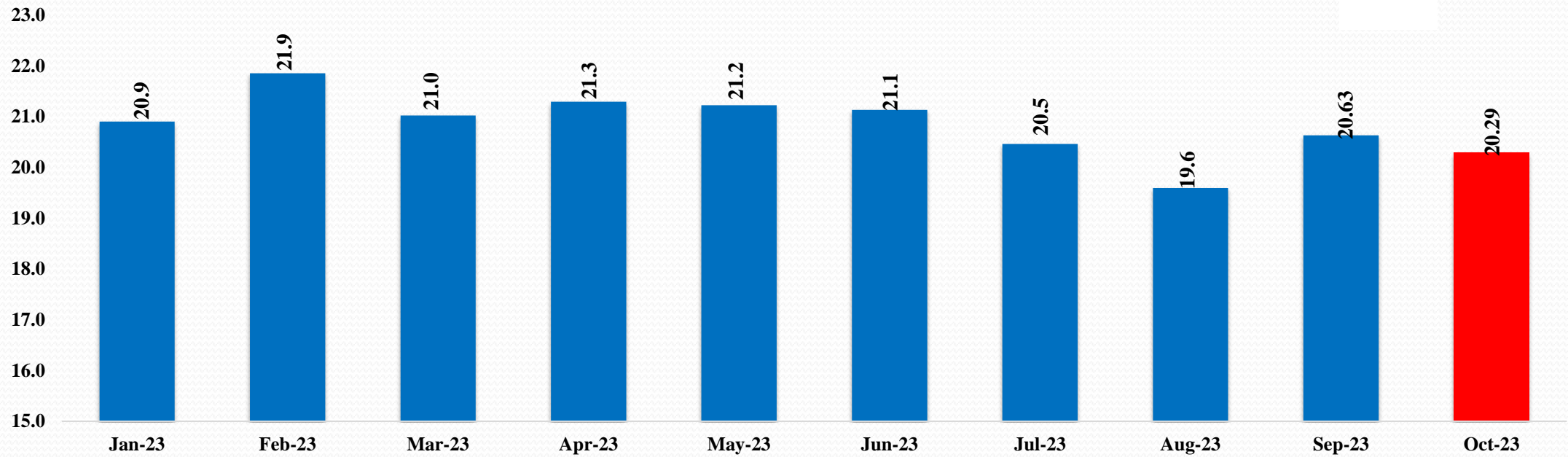
### OECD Commercial Stock Overhang



## ثامناً: صادرات دول أوبك من النفط الخام والمكثفات إلى الأسواق العالمية

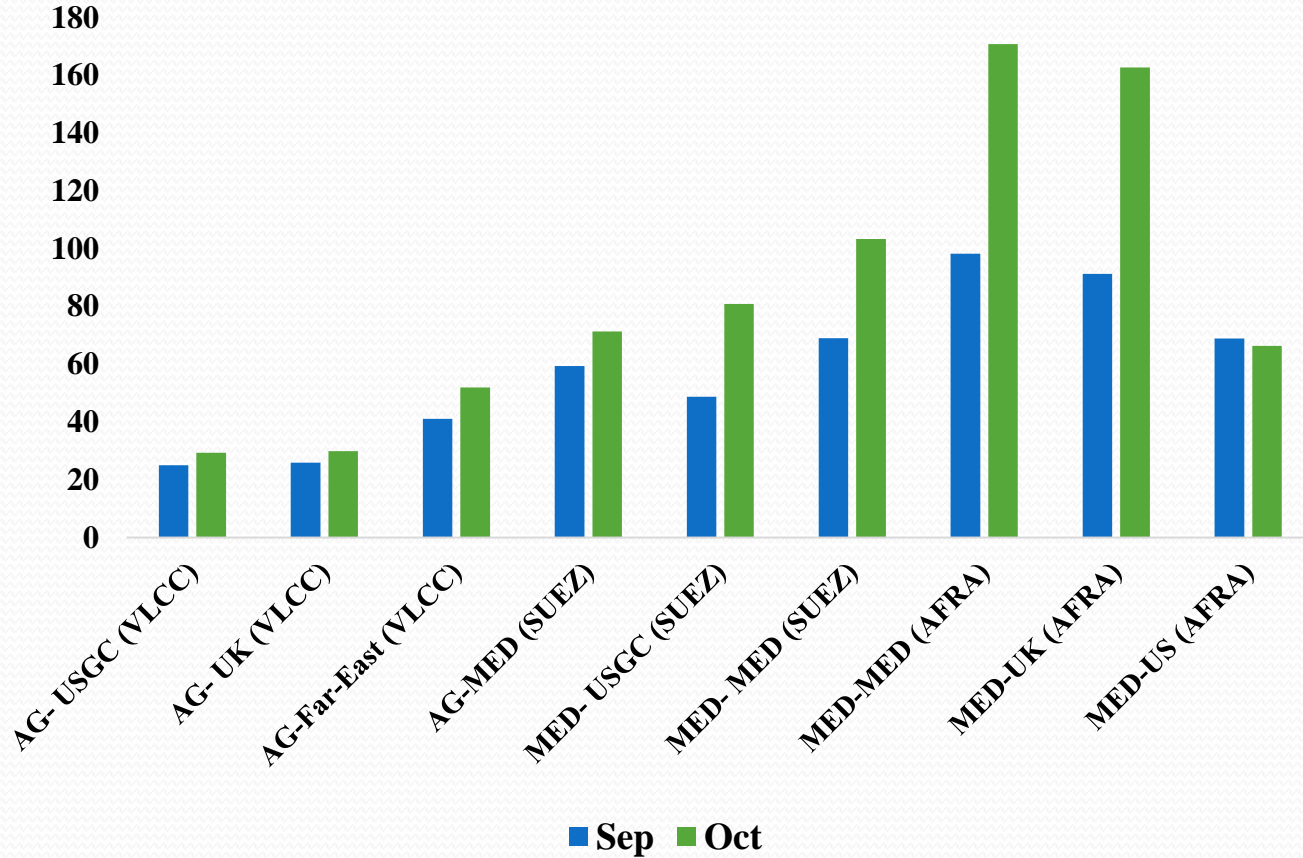
سجل معدل صادرات دول أوبك انخفاضاً في شهر تشرين الأول الماضي بمقدار **340 ألف برميل في اليوم** مقارنة بشهر ايلول الماضي ليسجل **20.29 مليون برميل في اليوم**.

Opec Crude Oil Exports (mmb/d)





معدل اسعار تأجير الناقلات النفطية ( Dirty Tanker )  
( نقطة WS )



شهدت معدلات تأجير الناقلات لجميع الفئات (VLCC, SUEZ, AFRA) ارتفاعاً في شهر تشرين الاول الماضي مقارنة في شهر أيلول الماضي لكافة الممرات البحرية الرئيسية وذلك نتيجة للأسباب التالية:-

1. ارتفاع اجور التأمين على الناقلات نتيجة للعدوان الاسرائيلي على غزة.
2. ارتفاع الطلب على النفط الخام خلال النصف الثاني من الشهر لتعزيز المخزونات تحسبا لاي متغيرات في السنة القادمة.
3. ارتفاع الطلب على نفوط البرازيل وغرب افريقيا من قبل المصافي الاوروبية.
4. ارتفاع واردات الصين من النفط الخام السعودي.