

1- خزين النفط الخام والمكثفات:

Top 10 Builds

Mbl

Country	17/08/2020	24/08/2020	Change
China	954.54	968.76	14.22
India	109.96	117.80	7.84
Netherlands	41.49	47.63	6.14
Japan	351.52	354.51	2.99
France	46.94	49.77	2.83
UAE	34.13	36.54	2.42
Oman	4.78	7.09	2.31
Italy	41.88	44.10	2.22
Thailand	24.67	26.76	2.09
Saudi Arabia	71.54	73.36	1.82
Total top 10			44.87
Others			11.34

- ارتفع خزين النفط الخام والمكثفات في بعض دول العالم كالصين، الهند، هولندا واليابان خلال الاسبوع المنتهي في 24 آب 2020 بمقدار **56.21 مليون برميل** فيما انخفض في الدول الاخرى كالولايات المتحدة الامريكية، الكويت وسنغافورة بمقدار **35.92 مليون برميل** مقارنة مع الاسبوع الذي سبقه، ليصل معدل صافي الخزين من النفط الخام والمكثفات في العالم (الفرق بين بناء وتصريف الخزين) **20.29 مليون برميل**.

- سجل خزين الصين من النفط الخام خلال الاسبوع المنتهي في 24 آب 2020 ارتفاعاً بكمية مقدارها **14.22 مليون برميل** مقارنة مع معدله خلال الاسبوع الذي سبقه ليسجل **968.76 مليون برميل** فيما ارتفع خزين هولندا و الهند من النفط الخام والمكثفات بحدود **7.84 و 6.14 مليون برميل** على التوالي.

- انخفض خزين الولايات المتحدة الامريكية والكويت من النفط الخام والمكثفات للاسبوع المنتهي في 24 آب 2020 بكمية مقدارها **6.03 و 5.57 مليون برميل** على التوالي مقارنة مع معدل الخزين للبلدين خلال الاسبوع الذي سبقه فيما انخفض خزين سنغافورة من النفط الخام لنفس الفترة بكمية مقدارها **3.55 مليون برميل** مقارنة مع معدله خلال نفس الفترة ليسجل **18.86 مليون برميل**.

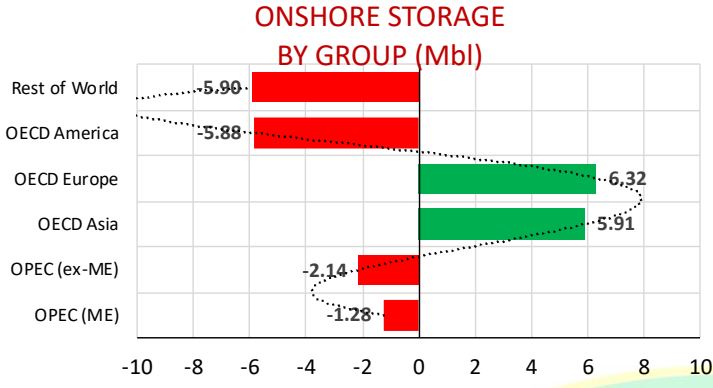
Top 10 Draws

Mbl

Country	17/08/2020	24/08/2020	Change
USA	1,113.15	1,107.12	-6.03
Kuwait	19.87	14.30	-5.57
Singapore	22.40	18.86	-3.55
Turkey	16.09	13.18	-2.91
Colombia	7.32	4.41	-2.91
Ecuador	4.35	2.89	-1.46
Taiwan	34.78	33.44	-1.34
Vietnam	4.50	3.16	-1.34
Poland	16.71	15.63	-1.07
Qatar	21.00	20.09	-0.91
Total tope 10			-27.09
Others			-8.83

2- الخزين البري (Off Shore) للنفط الخام والمكثفات في العالم:

- انخفض خزين دول اوبك في الشرق الاوسط من النفط الخام والمكثفات خلال الاسبوع المنتهي في 24 آب 2020 بكمية مقدارها **1.28 مليون برميل** مقارنة مع معدله خلال الاسبوع الذي سبقه ليسجل **230.92 مليون برميل** فيما انخفض خزين دول اوبك خارج الشرق الاوسط بحدود **2.14 مليون برميل** ليسجل **105.52 مليون برميل**.



- سجل خزين النفط الخام والمكثفات في دول منظمة التعاون الاقتصادي والتنمية OECD في آسيا خلال الاسبوع المنتهي في 24 آب 2020 ارتفاعاً بكمية مقدارها **5.91 مليون برميل** مقارنة مع معدل الخزين خلال الاسبوع الذي سبقه ليسجل **497.95 مليون برميل** وأرتفع خزين OECD أوروبا بمقدار **6.32 مليون برميل** وسجل خزين النفط الخام والمكثفات في دول OECD أمريكا انخفاضاً بكمية مقدارها **5.88 مليون برميل** مقارنة مع معدل الخزين خلال نفس الفترة ليسجل **1,154 مليون برميل**.

Onshore Storage by Group

Mbl

Group	17/08/2020	24/08/2020	Change	Capacity
OPEC (ME)	232.20	230.92	-1.28	374.87
OPEC (ex-ME)	107.66	105.52	-2.14	169.83
OECD Asia	492.04	497.95	5.91	668.6
OECD Europe	331.93	338.25	6.32	526.67
OECD America	1,160.37	1,154.49	-5.88	1,470.77
Rest of World	1,420.24	1,437.84	-5.90	1,938.94
World			-2.95	5,149.68

- سجل خزين دول خارج منظمة OPEC و OECD من النفط الخام والمكثفات للاسبوع المنتهي في 24 آب 2020 انخفاضاً بكمية مقدارها **5.90 مليون برميل** مقارنة مع معدل الخزين خلال الاسبوع الذي سبقه ليسجل **1,437.8 مليون برميل**.

3- الخزين البري (Off Shore) للنفط الخام والمكثفات في العالم حسب نوعية الخزين


- سجل الخزين التجاري والمصافي في العالم من النفط الخام والمكثفات خلال الأسبوع المنتهي في 24 آب 2020 ارتفاعاً بحدود **14.99 مليون برميل** مقارنة مع معدل الخزين خلال الاسبوع الذي سبقه ليسجل **2,228 مليون برميل** وبما يعادل **43.62%** من الطاقة الخزنانية الكلية للعالم البالغة **5,108.99 مليون برميل**.
- سجل الخزين الاستراتيجي في العالم من النفط الخام والمكثفات خلال الاسبوع المنتهي في 24 آب 2020 ارتفاعاً بكمية مقدارها **5.5 مليون برميل** مقارنة مع معدل الخزين خلال الاسبوع الذي سبقه ليسجل **1,436.8 مليون برميل** وبما يعادل **28.12%** من الطاقة الخزنانية الكلية للعالم البالغة **5,108.99 مليون برميل**.
- سجل خزين العالم من النفط الخام والمكثفات خلال الأسبوع المنتهي في 24 آب 2020 ارتفاعاً بكمية مقدارها **20.54 مليون برميل** مقارنة مع معدل الخزين خلال الاسبوع الذي سبقه ليسجل **3,665.67 مليون برميل** وبما يعادل **71.74%** من الطاقة الخزنانية الكلية للعالم البالغة **5,108.99 مليون برميل**.

Storage by type

Mbl

Group	17/08/2020	24/08/2020	Change
Commercial + Refinery	2,213.89	2,228.88	14.99
SPR	1,431.24	1,436.79	5.55
Total Level	3,645.12	3,665.67	20.54

WORLD WEEKLY INVENTORIES BY TANK TYPE (MBL)



4- الخزين العائم (Floating Storage) العالمي:

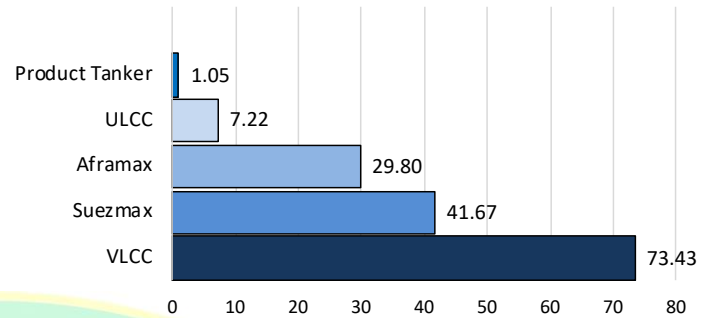
- سجل معدل الخزين العائم العالمي انخفاضاً خلال الاسبوع المنتهي في 24 آب 2020 بكمية مقدارها **15.53 مليون برميل** ليسجل **153.16 مليون برميل** مقارنة بما سجله في الأسبوع الذي سبقه.

Floating Storage by Region

Mbl

Group	17/08/2020	24/08/2020	Change
Asia	136.702	121.836	-14.87
Europe	3.842	4.28	0.44
America	11.712	11.21	-0.50
Rest of World	16.43	15.83	-0.59
Total	168.686	153.156	-15.53

WORLDWEEKLY FLOATING STORAGE BY VESSEIL TYPE (Mbl)



World weekly congestion (by vessel type)

Number of vessels waiting to go to berth

date	Aframax	VLCC	Suezmax	Product Tanker	Panamax	ULCC
17/08/2020	383	213	163	90	52	10
24/08/2020	72	31	36	14	9	3
changes	-311	-182	-127	-76	-43	-7

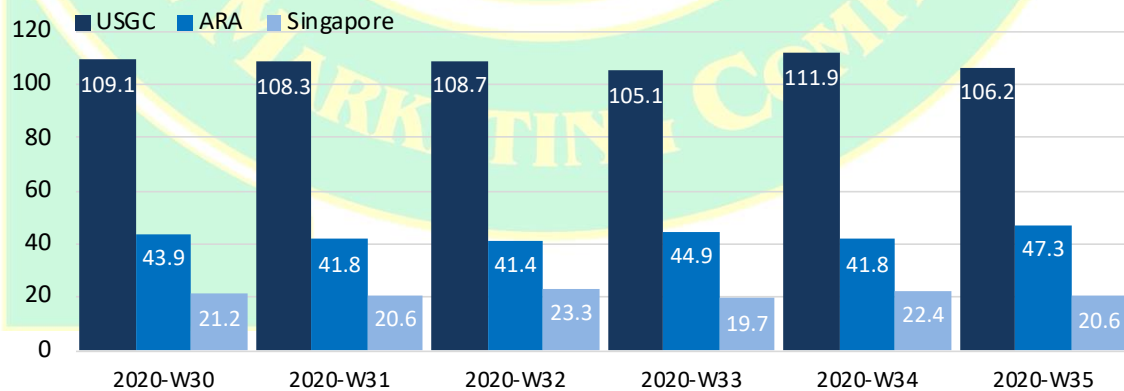
5-النقاط العالمية لتحميل وتفريغ النفط الخام والمكثفات:

Delivering hub weekly Inventories

Mbl

Group	17/08/2020	24/08/2020	Change	Capacity
Singapore	22.40	20.60	-1.80	35.4
ARA	41.82	47.31	5.49	69.5
USGC (US Gulf Coast)	111.85	106.18	-5.68	174.56
Cushing	52.85	52.85	0.00	84.49

WEEKLY INVENTORIES OF THE MAIN DELIVERY POINT IN THE WORLD (Mbl)



المصادر: Kpler