

**1- خزين النفط الخام والمكثفات:**

**Top 10 Builds**

**Mbl**

Country	24/08/2020	31/08/2020	Change
China	8,85.14	9,03.93	18.79
Saudi Arabia	67.11	71.92	4.81
UAE	38.34	43.03	4.69
Brazil	25.95	28.87	2.92
India	109.91	112.14	2.23
Poland	16.40	18.54	2.14
France	47.44	49.53	2.09
South Korea	126.89	128.39	1.51
Thailand	24.19	25.68	1.49
Egypt	33.87	35.16	1.29
Total top 10			41.95
Others			12.45

- ارتفع خزين النفط الخام والمكثفات في بعض دول العالم كالصين، السعودية، الامارات والبرازيل خلال الاسبوع المنتهي في 31 آب 2020 ليسجل **54.40** مليون برميل فيما انخفض في دول أخرى كنيجيريا، سنغافورة والولايات المتحدة الامريكية ليسجل **27.92** مليون برميل مقارنة مع الاسبوع الذي سبقه ليصل معدل صافي الخزين من النفط الخام والمكثفات في العالم (الفرق بين بناء وتصريف الخزين) **26.48** مليون برميل.

- سجل خزين الصين من النفط الخام خلال الاسبوع المنتهي في 31 آب 2020 ارتفاعاً بكمية مقدارها **18.79** مليون برميل مقارنة مع معدله خلال الاسبوع الذي سبقه ليسجل **903.93** مليون برميل فيما ارتفع خزين السعودية والامارات من النفط الخام والمكثفات بحدود **4.81** و **4.69** مليون برميل على التوالي.

**Top 10 Draws**

**Mbl**

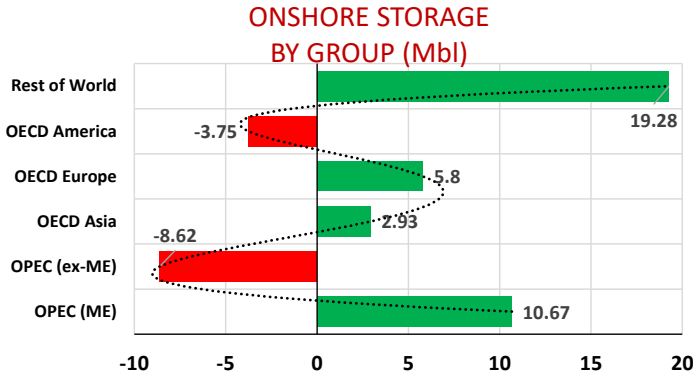
Country	24/08/2020	31/08/2020	Change
Nigeria	17.99	12.01	-5.98
Singapore	19.09	14.91	-4.18
USA	1108.06	1105.12	-2.94
Colombia	5.53	3.47	-2.06
Indonesia	16.95	15.09	-1.86
Ecuador	3.78	2.27	-1.51
Russia	10.35	9.14	-1.22
Spain	33.92	32.88	-1.04
Mexico	14.76	13.88	-0.88
Croatia	10.10	9.30	-0.81
Total tope 10			-22.48
Others			-5.44

- انخفض خزين نيجيريا ووسنغافورة من النفط الخام والمكثفات للاسبوع المنتهي في 31 آب 2020 بكمية مقدارها **5.98** و **4.18** مليون برميل على التوالي مقارنة مع معدل الخزين للبلدين خلال الاسبوع الذي سبقه فيما انخفض خزين الولايات المتحدة من النفط الخام لنفس الفترة بكمية مقدارها **2.94** مليون برميل مقارنة مع معدله خلال نفس الفترة ليسجل **1105.12** مليون برميل.

**2- الخزين البري (Off Shore) للنفط الخام والمكثفات في العالم:**

- انخفض خزين دول اوبك في الشرق الاوسط من النفط الخام والمكثفات خلال الاسبوع المنتهي في 31 آب 2020 بكمية مقدارها **8.62** مليون برميل مقارنة مع معدله خلال الاسبوع الذي سبقه ليسجل **96.75** مليون برميل فيما ارتفع خزين دول اوبك خارج الشرق الاوسط بحدود **10.67** مليون برميل ليسجل **240.36** مليون برميل .

- سجل خزين النفط الخام والمكثفات في دول منظمة التعاون الاقتصادي والتنمية OECD في آسيا خلال الاسبوع المنتهي في 31 آب 2020 ارتفاعاً بكمية مقدارها **2.93 مليون برميل** مقارنة مع معدل الخزين خلال الاسبوع الذي سبقه ليسجل **497.06 مليون برميل** وأرتفع خزين OECD أوروبا بمقدار **5.80 مليون برميل** وسجل خزين النفط الخام والمكثفات في دول OECD امريكا انخفاضاً بكمية مقدارها **3.75 مليون برميل** مقارنة مع معدل الخزين خلال نفس الفترة ليسجل **1,151 مليون برميل**.



### Onshore Storage by Group Mbl

Group	24/08/2020	31/08/2020	Change	Capacity
OPEC (ME)	229.69	240.36	10.67	374.87
OPEC (ex-ME)	105.38	96.75	-8.62	169.83
OECD Asia	494.12	497.06	2.93	668.6
OECD Europe	315.22	321.01	5.80	526.67
OECD America	1,154.35	1,150.60	-3.75	1,470.77
Rest of World	1,310.53	1,329.81	19.28	1,938.94
<b>World</b>			<b>26.31</b>	<b>5,149.68</b>


- سجل خزين دول خارج منظمة OPEC و OECD من النفط الخام والمكثفات للاسبوع المنتهي في 31 آب 2020 ارتفاعاً بكمية مقدارها **19.28 مليون برميل** مقارنة مع معدل الخزين خلال الاسبوع الذي سبقه ليسجل **1,329.8 مليون برميل**.

### 3- الخزين البري (Off Shore) للنفط الخام والمكثفات في العالم حسب نوعية الخزين

- سجل الخزين التجاري في العالم من النفط الخام والمكثفات خلال الأسبوع المنتهي في 31 آب 2020 ارتفاعاً بحدود **16.28 مليون برميل** مقارنة مع معدل الخزين خلال الاسبوع الذي سبقه ليسجل **982.86 مليون برميل** وبما يعادل **2% 19.23** من الطاقة الخزنية الكلية للعالم البالغة **5,108.99 مليون برميل**.
- سجل الخزين المصافي في العالم من النفط الخام والمكثفات خلال الاسبوع المنتهي في 31 آب 2020 ارتفاعاً بكمية مقدارها **7.5 مليون برميل** مقارنة مع معدل الخزين خلال الاسبوع الذي سبقه ليسجل **1,217 مليون برميل** وبما يعادل **23.8%** من الطاقة الخزنية الكلية للعالم البالغة **5,108.99 مليون برميل**.
- سجل الخزين الاستراتيجي في العالم من النفط الخام والمكثفات خلال الاسبوع المنتهي في 31 آب 2020 ارتفاعاً بكمية مقدارها **2.5 مليون برميل** مقارنة مع معدل الخزين خلال الاسبوع الذي سبقه ليسجل **1,434.8 مليون برميل** وبما يعادل **28.1%** من الطاقة الخزنية الكلية للعالم البالغة **5,108.99 مليون برميل**.

### WORLD WEEKLY INVENTORIES BY TANK TYPE (Mbl)

Group	24/08/2020	31/08/2020	Change
Commercial	966.58	982.86	16.28
Refinery	1,210.46	1,217.98	7.53
SPR	1,432.24	1,434.75	2.50

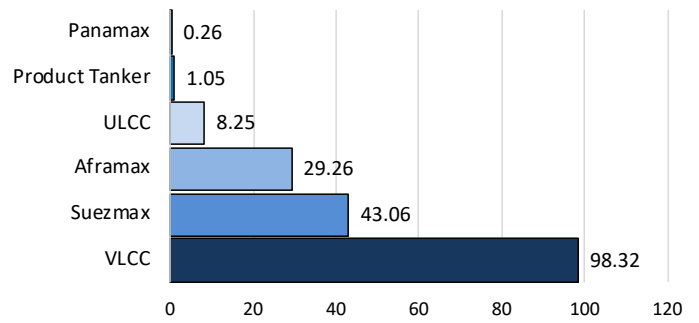


### 4- الخزين العائم (Floating Storage) العالمي:

- سجل معدل الخزين العائم العالمي ارتفاعاً خلال الاسبوع المنتهي في 31 آب 2020 بكمية مقدارها **26.79 مليون برميل** ليسجل **180.10 مليون برميل** مقارنة بما سجله في الأسبوع الذي سبقه.

WORLDWEEKLY FLOATING STORAGE BY VESSEL TYPE (Mbl)

Group	24/08/2020	31/08/2020	Change
Asia	120.91	138.92	18.01
Europe	4.19	5.09	0.90
America	10.50	16.10	5.59
Rest of World	17.71	20.00	2.29
<b>Total</b>	<b>153.31</b>	<b>180.10</b>	<b>26.79</b>



World weekly congestion (by vessel type)

Number of vessels waiting to go to berth						
date	Aframax	VLCC	Suezmax	Product Tanker	Panamax	ULCC
24/08/2020	208	122	109	56	21	9
31/08/2020	15	8	6	5	0	0
changes	-193	-114	-103	-51	-21	-9

5-النقاط العالمية لتحميل وتفريغ النفط الخام والمكثفات:

Delivering hub weekly Inventories Mbl

Group	24/08/2020	31/08/2020	Change	Capacity
Singapore	19.09	14.91	-4.18	35.4
ARA	37.67	38.72	1.06	69.5
USGC (US Gulf Coast)	110.46	107.76	-2.70	174.6
Cushing	52.85	52.85	0.00	84.5

WEEKLY INVENTORIES OF THE MAIN DELIVERY POINT IN THE WORLD (Mbl)

