

# اسواق النفط العالمية كانون الاول 2023

- سجلت معدلات اسعار نفوط الاشارة المعتمدة من قبل العراق خلال شهر تشرين الثاني 2023 انخفاضاً في الأسواق: الآسيوي (-6.21) دولار للبرميل ، والأمريكي (-7.87) دولار للبرميل والاوروبي (-6.65) دولار للبرميل مقارنة بشهر تشرين الاول 2023، وكما مبين ادناه:

Markets Benchmarks	Avg. (Dubai, Oman)	Brent Dated	ASCI
Monthly Avg. (\$/bbl.) Nov	83.56	83.18	77.46
Nov Vs Oct 23	-6.21	-7.87	-6.65

المصدر: بيانات (Platts)

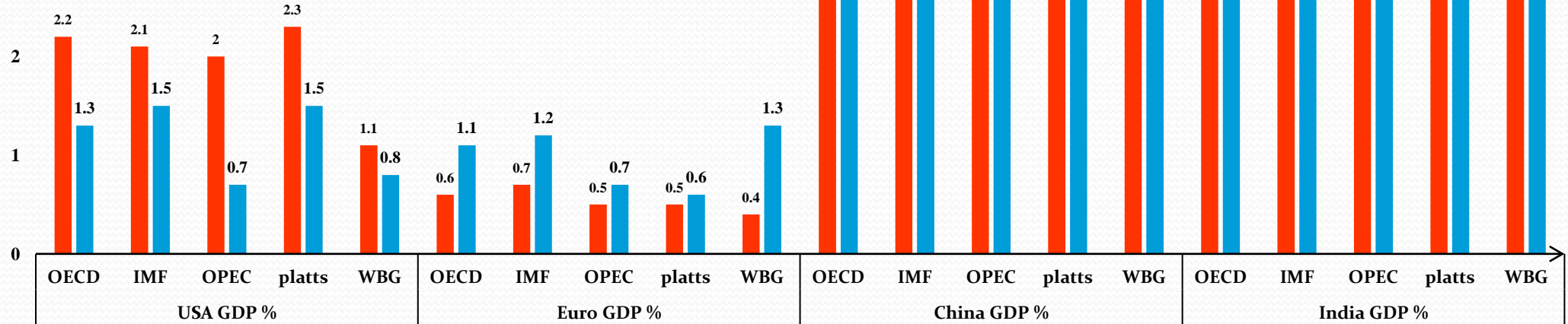
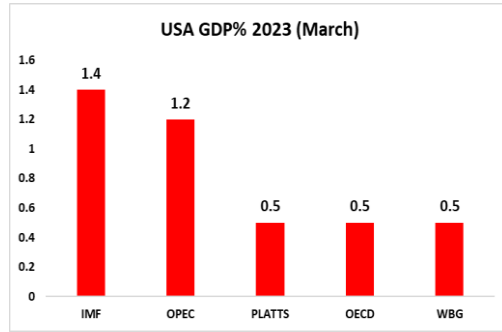
- انخفضت أسعار النفط الخام بفعل :

- 1- مؤشرات عن ضعف الطلب الصيني، التأثير السلبي لسياسة التشديد النقدي في الدول الغربية.
- 2- مؤشرات على زيادة المخزون النفطي العالمي في ظل زيادة الانتاج خصوصاً من الولايات المتحدة.

## توقعات المنظمات للنمو الاقتصادي السنوي في كبرى اقتصادات العالم للاعوام 2023 و 2024

7  
6  
5  
4  
3  
2  
1  
0

الارتفاع في توقعات النمو العالمية للعام 2023 متتية من رفع التوقعات للولايات المتحدة الامريكية بالدرجة الاساس بعد الاداء الجيد للاقتصاد خلال الارباع الثلاثة الاولى من هذا العام

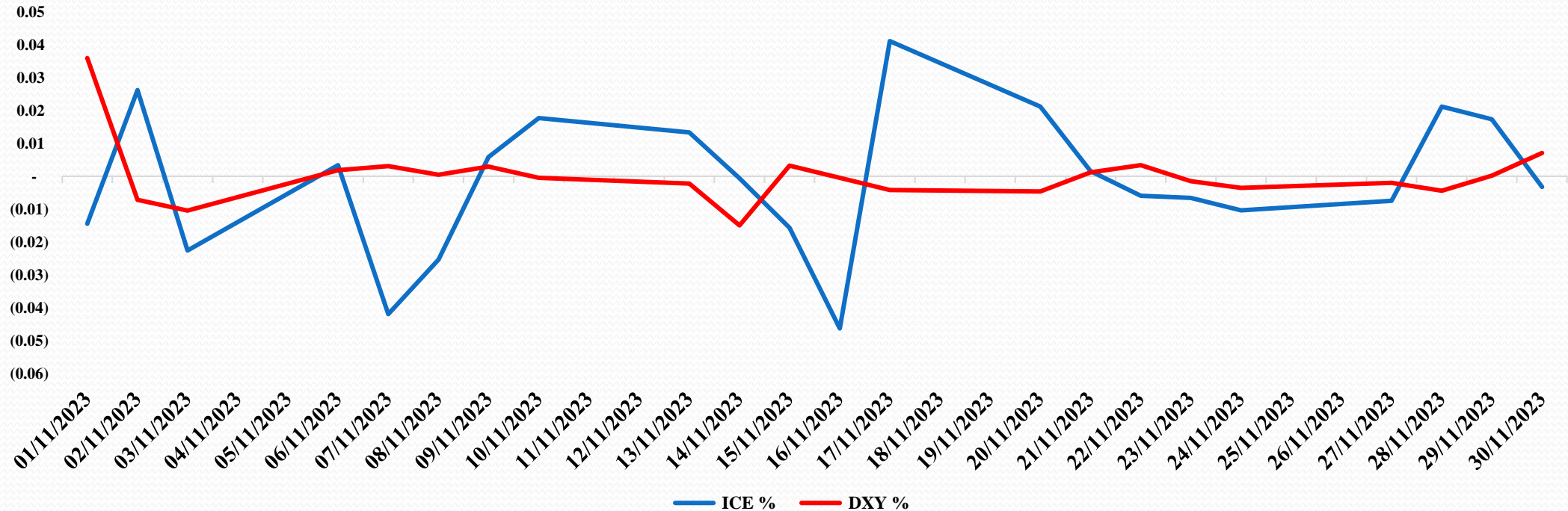


■ 2023 ■ 2024

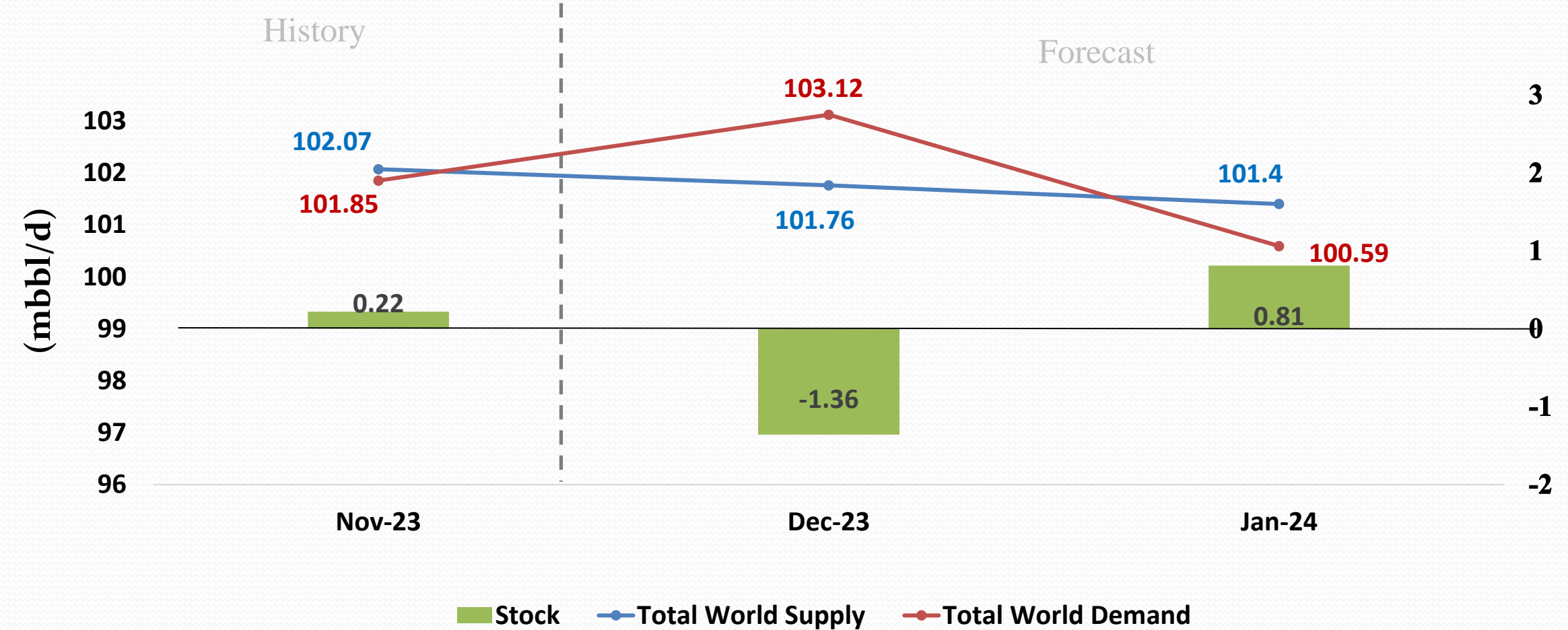
ثالثاً: مؤشر الدولار الذي يقيس اداء العملة الامريكية مقابل سلة من ست عملات رئيسية:

سجل مؤشر الدولار خلال شهر تشرين الثاني 2023 **ارتفاعاً** في 10 جلسات، و سجل **انخفاضاً** في 12 جلسة، حيث كانت المحصلة الشهرية **انخفاضاً** بنسبة **(2.87%)**، علماً ان اعلى سعر بلغه مؤشر الدولار **106.9** وادنى مستوى **102.3** بينما بلغ متوسط السعر **104.37**.

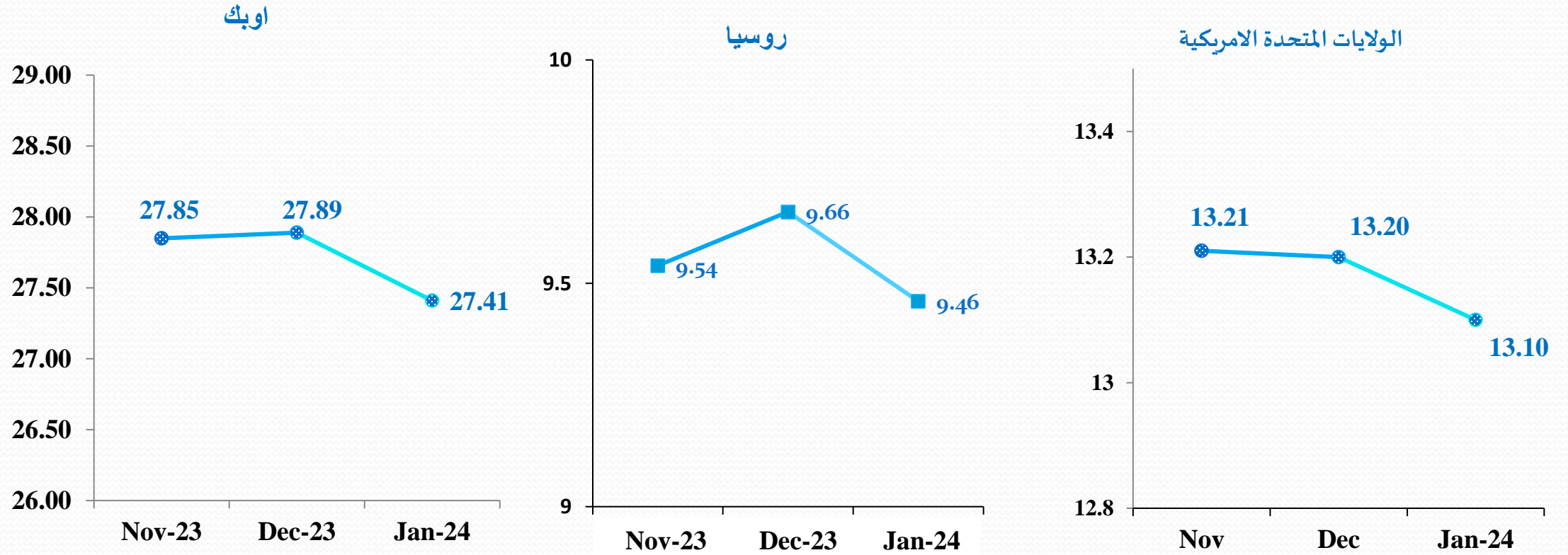
Ice% & Dxy%



## توازن العرض والطلب العالمي على النفط الخام والمكثفات والسوائل الأخرى



## انتاج النفط الخام (مليون برميل/يوم) لاهم المنتجين في العالم

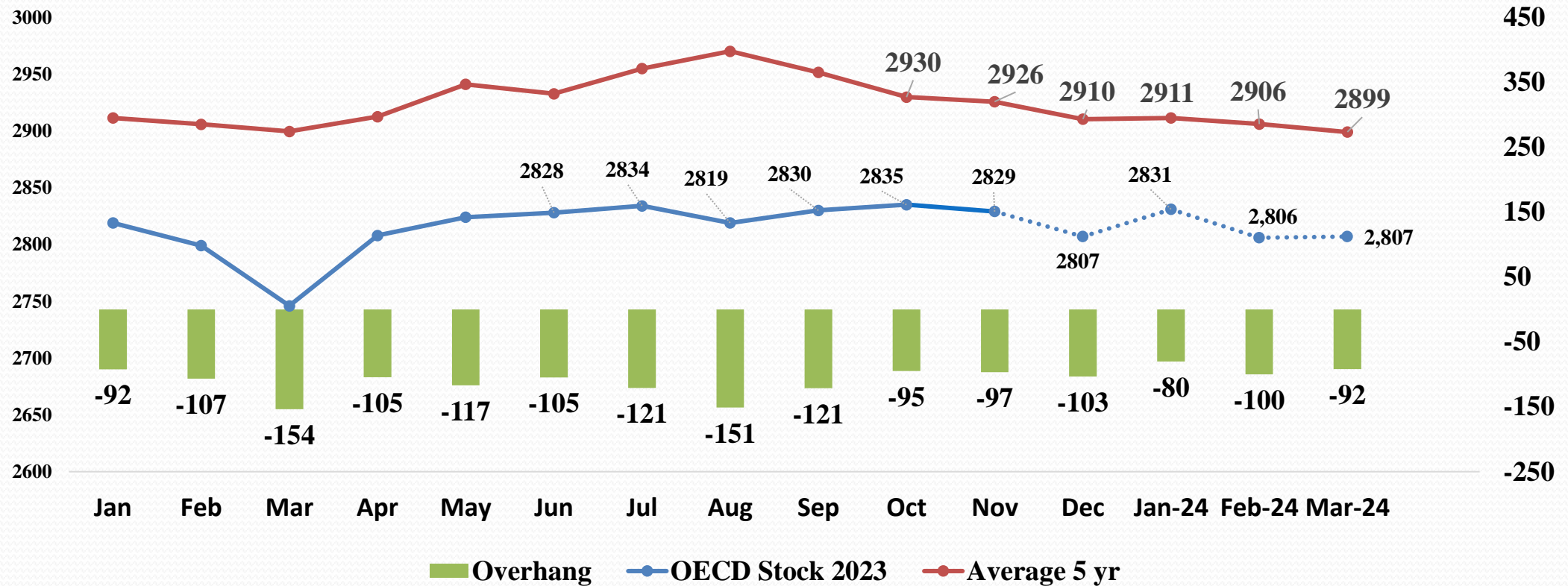


- سجل عدد الحفارات النشطة في الولايات المتحدة في قراءة 1 كانون الاول الحالي ارتفاعاً بمقدار **9 حفارات** لتسجل **505 حفارة** مقارنة بما سجلته في اول قراءة لشهر تشرين الثاني الماضي.

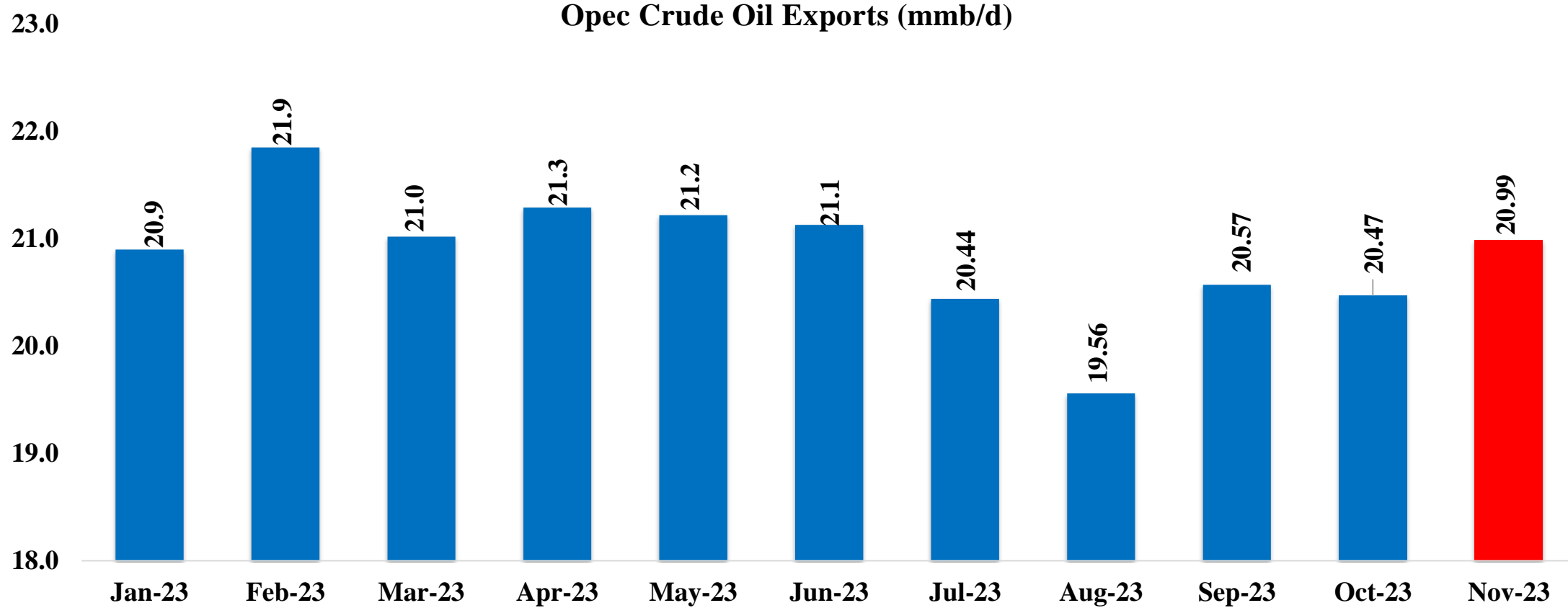
## الخيرين التجاري لدول OECD (مليون برميل)

- سجل خيرين النفط الخام والمنتجات في دول منظمة التعاون الاقتصادي والتنمية OECD إنخفاضاً بمقدار 6 مليون برميل في شهر تشرين الثاني مقارنة مع شهر تشرين الأول الماضي.

OECD Commercial Stock Overhang

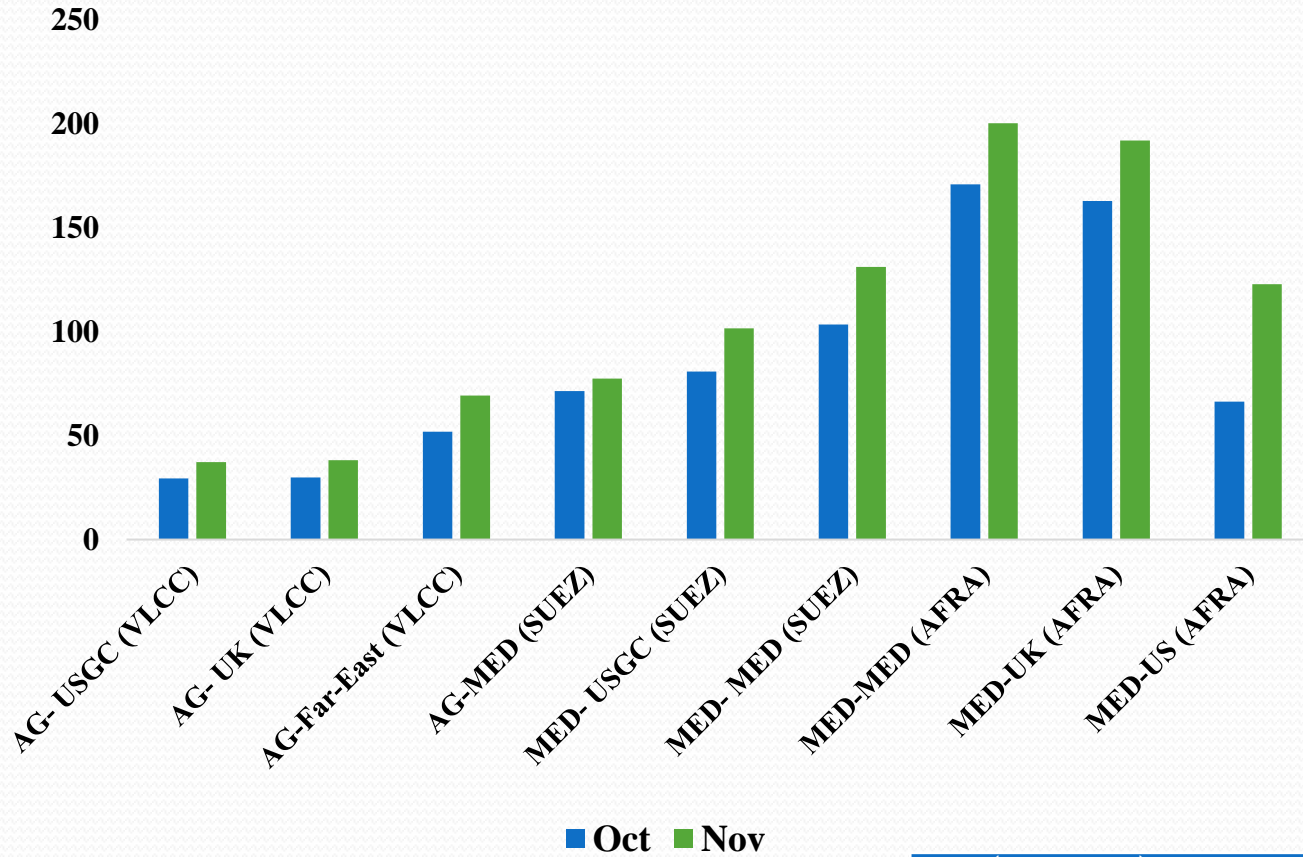


سجل معدل صادرات دول أوبك ارتفاعاً في شهر تشرين الثاني الماضي بمقدار **519 ألف برميل في اليوم** مقارنة بشهر تشرين الأول الماضي ليسجل **20.99 مليون برميل في اليوم**.





معدل اسعار تأجير الناقلات النفطية ( Dirty Tanker )  
( نقطة WS )



المصدر: وكالة (Reuters)

شهدت معدلات تأجير الناقلات لجميع الفئات (VLCC, SUEZ, AFRA) ارتفاعاً في شهر تشرين الثاني الماضي مقارنة في شهر تشرين الاول الماضي لكافة الممرات البحرية الرئيسية وذلك نتيجة للأسباب التالية:-

1. ارتفاع صادرات الشرق الاوسط الى الصين بمقدار 530 الف ب/ي على اساس شهري
2. ارتفاع الطلب على الناقلات فئة SUEZMAX في غرب افريقيا وغوايانا الامريكية.
3. تداعيات العدوان على غزة وتأثيرها بمعدلات تأجير الناقلات في البحر الابيض المتوسط والبحر الاحمر.