

1- خزين النفط الخام والمكثفات:

Top 10 Builds			Mbl
Country	07/09/2020	14/09/2020	Change
South Korea	122.13	132.56	10.43
China	901.09	910.37	9.28
Saudi Arabia	66.87	71.72	4.85
India	115.18	119.75	4.56
Egypt	34.40	38.11	3.71
UAE	41.21	43.81	2.61
Italy	37.36	39.91	2.54
Mexico	17.28	18.91	1.63
Spain	36.41	37.93	1.52
Nigeria	18.24	19.38	1.14
Total top 10			42.28
Others			51.02

- ارتفع خزين النفط الخام والمكثفات في بعض دول العالم كالصين، الهند، الامارات ومصر خلال الاسبوع المنتهي في 7 ايلول 2020 ليسجل **61.97 مليون برميل**، فيما انخفض في دول أخرى كالولايات المتحدة، تركيا واليابان ليسجل **39.78 مليون برميل** مقارنة مع الاسبوع الذي سبقه ليصل معدل صافي الخزين من النفط الخام والمكثفات في العالم (الفرق بين بناء وتصريف الخزين) **22.19 مليون برميل**.

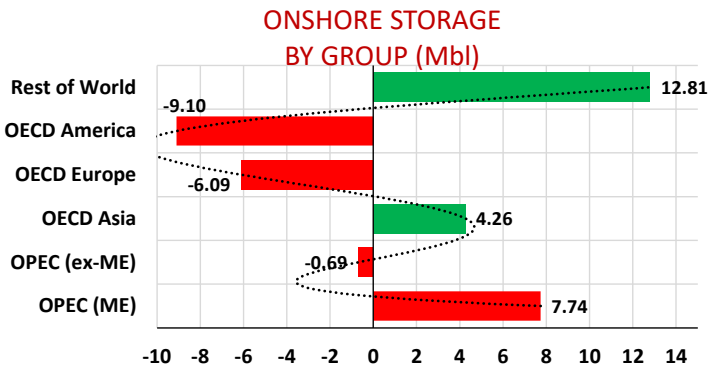
- سجل خزين الصين من النفط الخام خلال الاسبوع المنتهي في 7 ايلول 2020 ارتفاعاً بكمية مقدارها **23.43 مليون برميل** مقارنة مع معدله خلال الاسبوع الذي سبقه ليسجل **916 مليون برميل** فيما ارتفع خزين الهند والامارات من النفط الخام والمكثفات بحدود **6.62 و 5.64 مليون برميل** على التوالي.

Top 10 Draws			Mbl
Country	07/09/2020	14/09/2020	Change
USA	1,101.34	1,092.22	-9.12
Kuwait	16.69	13.45	-3.24
UK	29.93	27.08	-2.86
Turkey	19.10	16.41	-2.69
Taiwan	36.08	33.43	-2.65
Venezuela	34.96	32.85	-2.11
Colombia	7.43	5.38	-2.05
Greece	11.64	10.19	-1.45
Japan	347.86	346.47	-1.38
Brazil	24.08	22.76	-1.31
Total tope 10			-28.85
Others			-15.98

- انخفض خزين الولايات المتحدة وتركيا من النفط الخام والمكثفات للاسبوع المنتهي في 7 ايلول 2020 بكمية مقدارها **5.92 و 3.1 مليون برميل** على التوالي مقارنة مع معدل الخزين للبلدين خلال الاسبوع الذي سبقه فيما انخفض خزين اليابان من النفط الخام لنفس الفترة بكمية مقدارها **3.0 مليون برميل** مقارنة مع معدله خلال نفس الفترة ليسجل **350.42 مليون برميل**.

2- الخزين البري للنفط الخام والمكثفات في العالم:

- ارتفع خزين دول اوبك في الشرق الاوسط من النفط الخام والمكثفات خلال الاسبوع المنتهي في 7 ايلول 2020 بكمية مقدارها **2.98 مليون برميل** مقارنة مع معدله خلال الاسبوع الذي سبقه ليسجل **239.7 مليون برميل** فيما انخفض خزين دول اوبك خارج الشرق الاوسط بحدود **5.63 مليون برميل** ليسجل **97.6 مليون برميل**.



- سجل خزين النفط الخام والمكثفات في دول منظمة التعاون الاقتصادي والتنمية OECD في آسيا للفترة (8/10-8/03) انخفاضاً بكمية مقدارها **11.92 مليون برميل** مقارنة مع معدل الخزين خلال الاسبوع الماضي ليسجل **477.5 مليون برميل** وأنخفض خزين OECD أوروبا بمقدار **8.84 مليون برميل** وسجل خزين النفط الخام والمكثفات في دول OECD أمريكا انخفاضاً بكمية مقدارها **5.96 مليون برميل** مقارنة مع معدل الخزين خلال الاسبوع الماضي ليسجل **1,157 مليون برميل**.

Onshore Storage by Group

Mbl

Group	07/09/2020	14/09/2020	Change	Capacity
OPEC (ME)	235.94	243.67	7.74	374.87
OPEC (ex-ME)	102.19	101.50	-0.69	169.83
OECD Asia	479.86	484.11	4.26	668.6
OECD Europe	328.18	322.08	-6.09	526.67
OECD America	1,150.63	1,141.54	-9.10	1,470.77
Rest of World	1,334.73	1,347.54	12.81	1,938.94
World			8.92	5,149.68

- سجل خزين دول خارج منظمة OPEC و OECD من النفط الخام والمكثفات للفترة (8/10-8/03) ارتفاعاً بكمية مقدارها **26.24 مليون برميل** مقارنة مع معدل الخزين خلال الاسبوع الماضي ليسجل **1,352.2 مليون برميل**.

3- الخزين البري للنفط الخام والمكثفات في العالم حسب نوعية الخزين


- سجل الخزين التجاري في العالم من النفط الخام والمكثفات خلال الأسبوع المنتهي في 7 أيلول 2020 ارتفاعاً بحدود **26.7 مليون برميل** مقارنة مع معدل الخزين خلال الاسبوع الذي سبقه ليسجل **988.84 مليون برميل** وبما يعادل **19.4%** من الطاقة الخزنانية الكلية للعالم البالغة **5,108.99 مليون برميل**.
- سجل الخزين المصافي في العالم من النفط الخام والمكثفات خلال الاسبوع المنتهي في 7 أيلول 2020 انخفاضاً بكمية مقدارها **2.1 مليون برميل** مقارنة مع معدل الخزين خلال الاسبوع الذي سبقه ليسجل **1,235 مليون برميل** وبما يعادل **24%** من الطاقة الخزنانية الكلية للعالم البالغة **5,108.99 مليون برميل**.
- سجل الخزين الاستراتيجي في العالم من النفط الخام والمكثفات خلال الاسبوع المنتهي في 7 أيلول 2020 ارتفاعاً بكمية مقدارها **1.74 مليون برميل** مقارنة مع معدل الخزين خلال الاسبوع الذي سبقه ليسجل **1,433.89 مليون برميل** وبما يعادل **28%** من الطاقة الخزنانية الكلية للعالم البالغة **5,108.99 مليون برميل**.

WORLD WEEKLY INVENTORIES BY TANK TYPE (MBL)

Storage by type

Mbl

Group	07/09/2020	14/09/2020	Change
Commercial	959.47	971.15	11.68
Refinery	1,241.92	1,238.85	-3.07
SPR	1,430.14	1,430.45	0.31
Total	3,640.45	3,640.45	8.92



4- الخزين العائم العالمي:

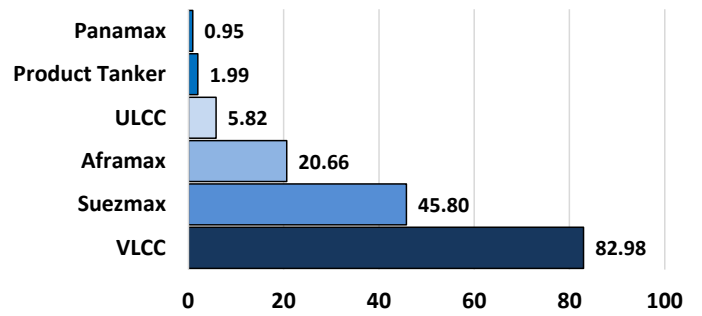
- سجل معدل الخزين العائم العالمي انخفاضاً للفترة (8/10-8/03) بكمية مقدارها **6.96 مليون برميل** ليسجل **167.39 مليون برميل** مقارنة بما سجله في الاسبوع الماضي.

Floating Storage by Region

Mbl

Group	07/09/2020	14/09/2020	Change
Asia	136.04	132.76	-3.28
Europe	4.15	8.04	3.88
America	10.30	4.32	-5.98
Rest of World	9.61	13.08	3.47
Total	160.16	158.2	-1.96

WORLDWEEKLY FLOATING STORAGE BY VESSEL TYPE (Mbl)



World weekly congestion (by vessel type)

Number of vessels waiting to go to berth						
Date	Aframax	VLCC	Suezmax	Product Tanker	Panamax	ULCC
07/09/2020	685	452	434	190	115	35
14/09/2020	347	252	194	93	49	19
Changes	-338	-200	-240	-97	-66	-16

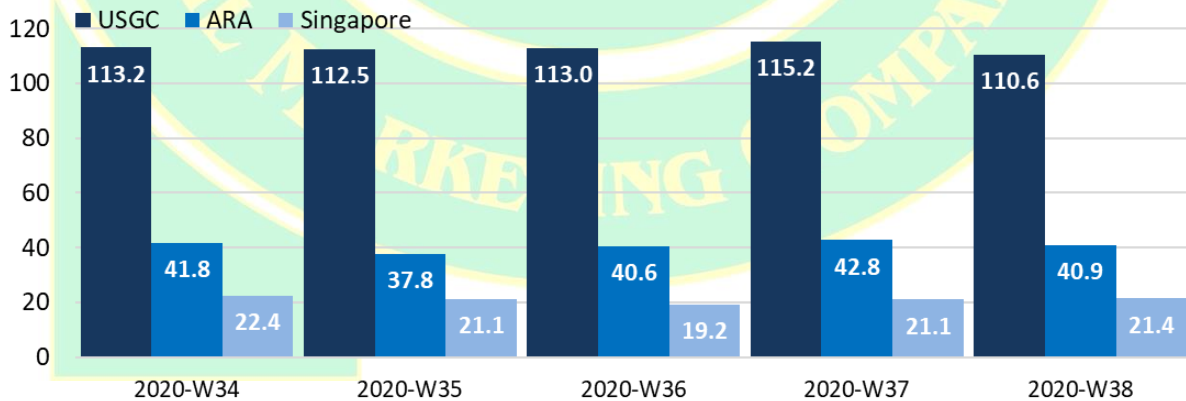
5-النقاط العالمية لتحميل وتفريغ النفط الخام والمكثفات:

Delivering hub weekly Inventories

Mbl

Group	07/09/2020	14/09/2020	Change	Capacity
Singapore	21.11	21.44	0.34	35.4
ARA	42.81	40.92	-1.89	69.5
USGC (US Gulf Coast)	115.25	110.62	-4.63	174.56
Cushing	53.26	53.26	0.00	84.49

WEEKLY INVENTORIES OF THE MAIN DELIVERY POINT IN THE WORLD (Mbl)



المصادر: Kpler