

اسواق النفط العالمية كانون الثاني 2024

- سجلت معدلات اسعار نفوط الاشارة المعتمدة من قبل العراق خلال شهر كانون الاول 2023 انخفاضاً في الأسواق : الآسيوي (-6.23) دولار للبرميل ، والأمريكي (-5.24) دولار للبرميل والاوروبي (-5.27) دولار للبرميل مقارنة بشهر تشرين الاول 2023، وكما مبين ادناه:

| Markets Benchmarks | Avg. (Dubai, Oman) | Brent Dated | ASCI |
|----------------------------|--------------------|-------------|-------|
| Monthly Avg. (\$/bbl.) Dec | 77.33 | 77.91 | 72.22 |
| Dec Vs Nov 23 | -6.23 | -5.27 | -5.24 |

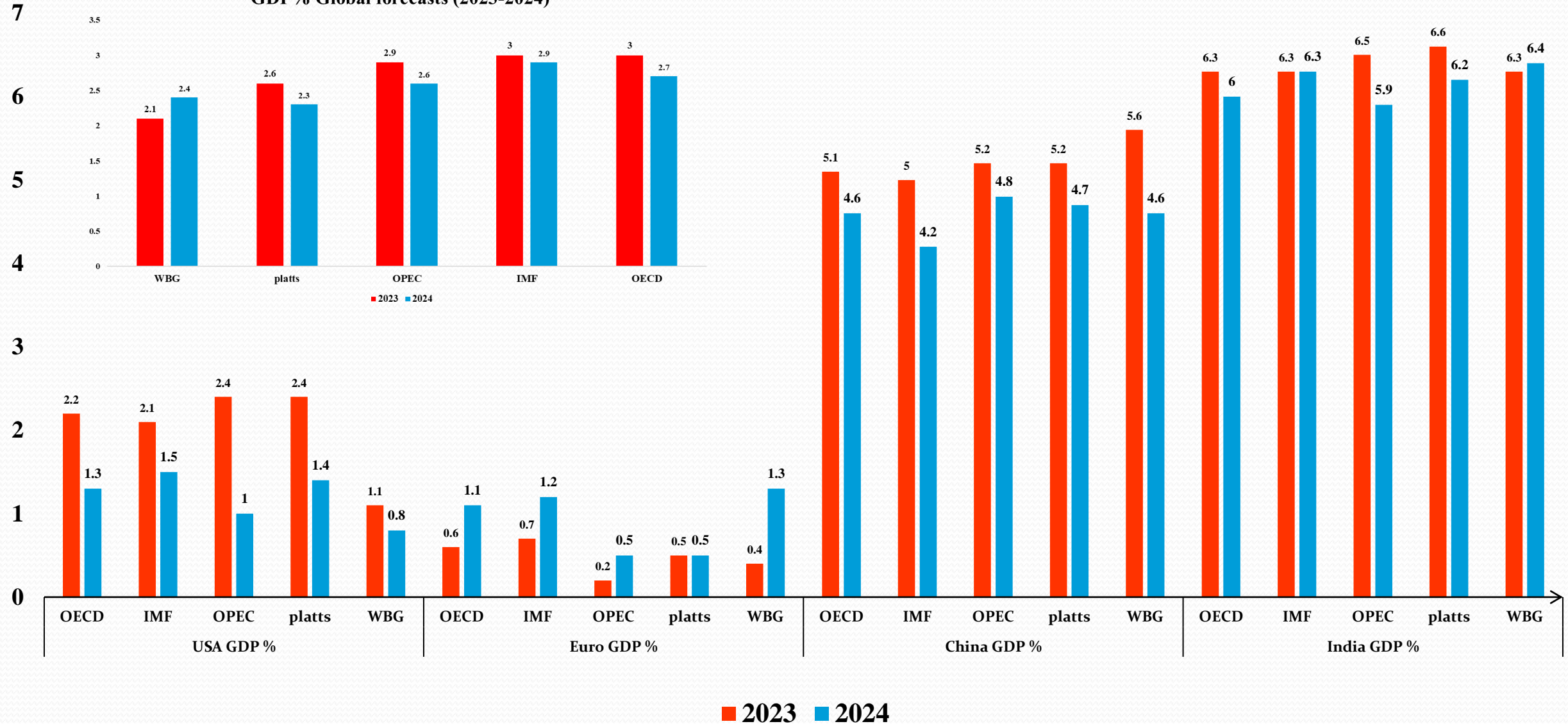
المصدر: بيانات (Platts)

- تأثرت أسعار النفط الخام بفعل العوامل التالية :

- 1- زيادة المعروض النفطي خصوصاً من قبل الولايات المتحدة التي سجلت مستويات قياسية.
- 2- مخاوف بشأن الطلب العالمي على النفط خصوصاً من الدول الغربية المتأثرة بسياسة التشديد النقدي، والصين التي شهدت تراجعاً في الواردات خصوصاً من المصافي المستقلة.
- 3- توترات جيوسياسية في الشرق الأوسط والبحر الأحمر مرتبطة بالحرب في غزة واستهداف ناقلات في مضيق باب المندب، بالرغم من عدم تأثيرها بشكل ملموس على تدفقات النفط.

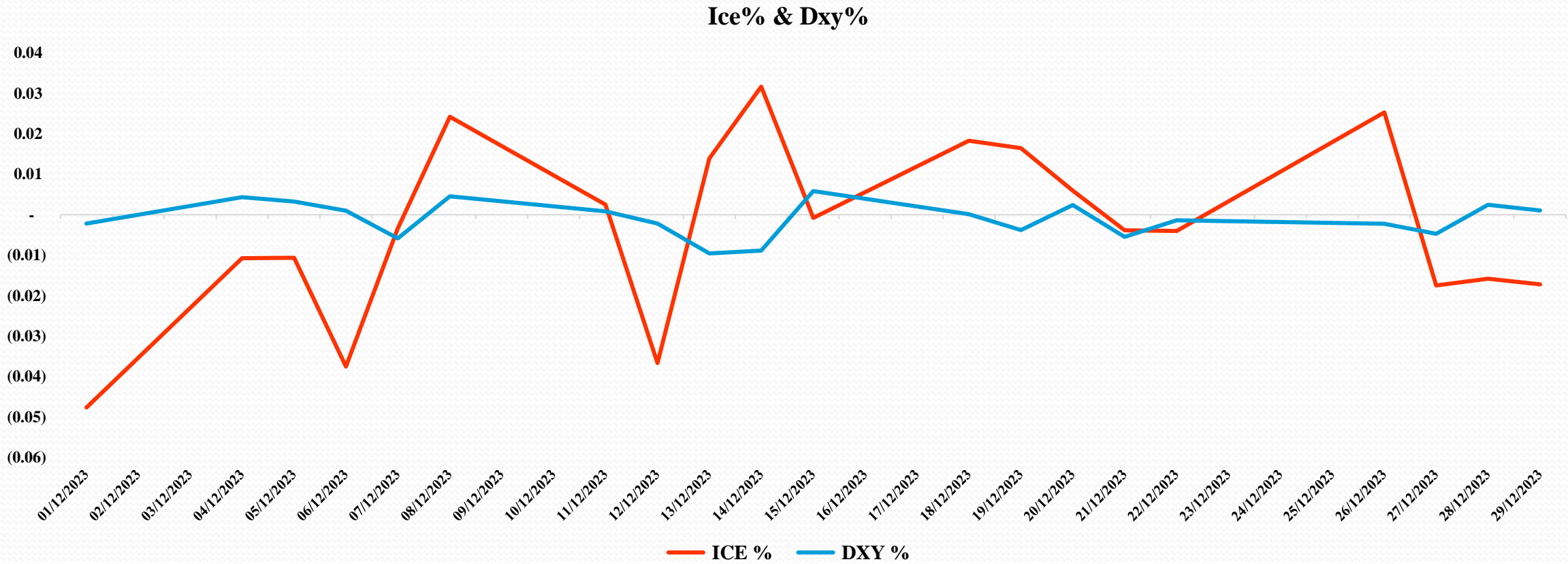
توقعات المنظمات للنمو الاقتصادي السنوي في كبرى اقتصادات العالم للاعوام 2023 و 2024

GDP% Global forecasts (2023-2024)



ثالثاً: مؤشر الدولار الذي يقيس اداء العملة الامريكية مقابل سلة من ست عملات رئيسية:

سجل مؤشر الدولار خلال شهر تشرين الثاني 2023 **ارتفاعاً** في 9 جلسات، و سجل **انخفاضاً** في 11 جلسة، حيث كانت المحصلة الشهرية **انخفاضاً** بنسبة **(2.31%)**، علماً ان اعلى سعر بلغه مؤشر الدولار **104.2** وادنى مستوى **100.3** بينما بلغ متوسط السعر **102.5**.

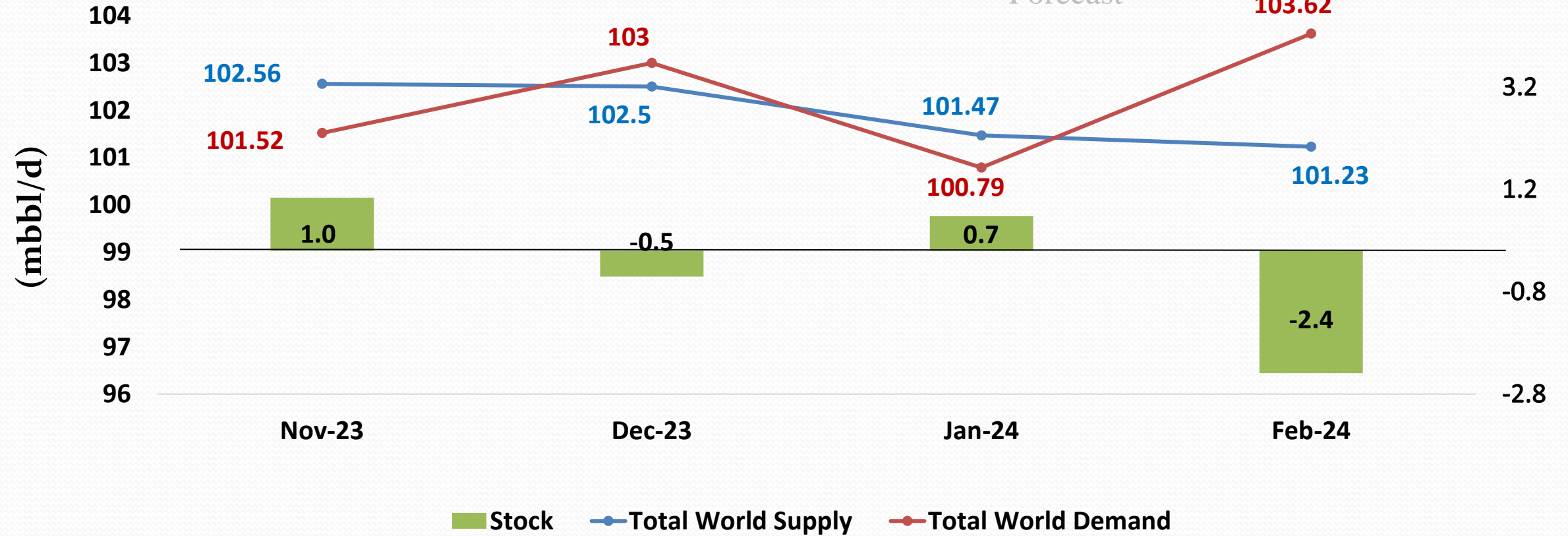


توازن العرض والطلب العالمي على النفط الخام والمكثفات والسوائل الأخرى


توازن العرض والطلب العالمي على النفط الخام والمكثفات والسوائل الأخرى
(مليون برميل باليوم)

History

Forecast



انتاج النفط الخام (مليون برميل/يوم) لاهم المنتجين في العالم

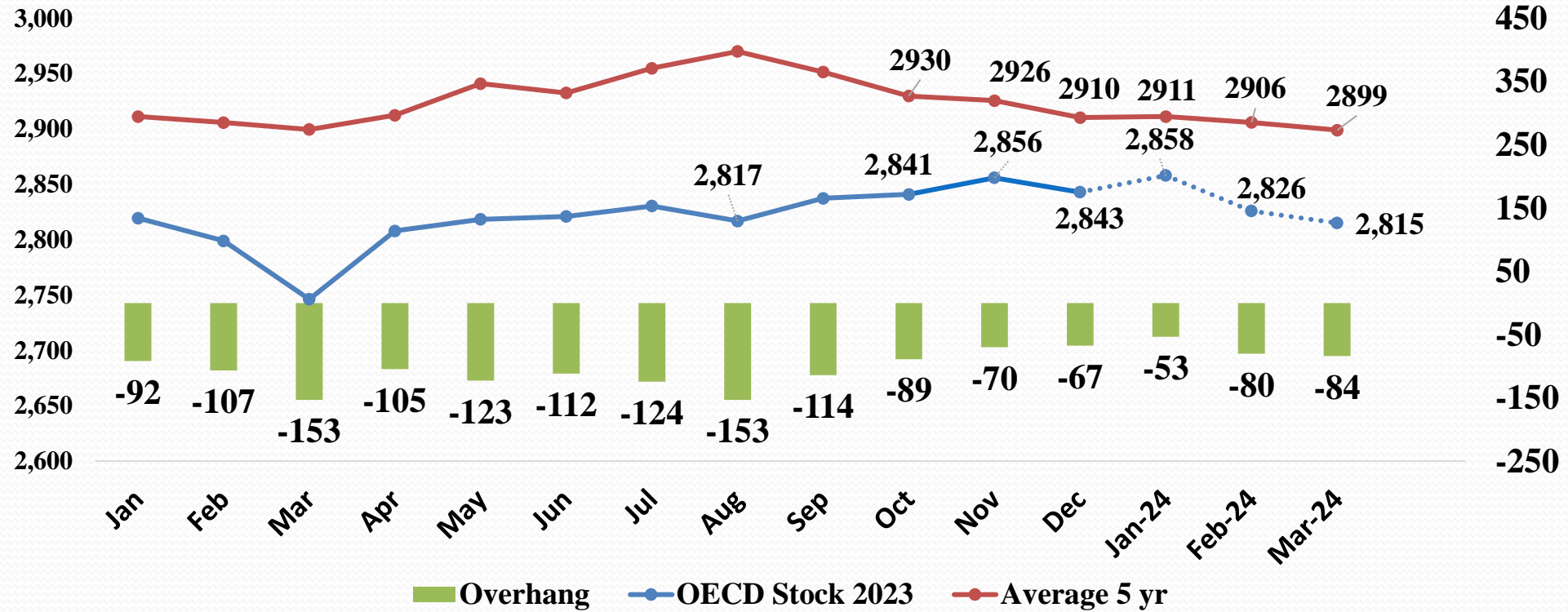


- سجل عدد الحفارات النشطة في الولايات المتحدة في اول قراءة لشهر كانون الثاني الحالي انخفاضا بمقدار 4 حفارات عن اول قراءة لشهر كانون الاول الماضي لتسجل 501 حفارة.

الخزين التجاري لدول OECD (مليون برميل)

- سجل خزين النفط الخام والمنتجات في دول منظمة التعاون الاقتصادي والتنمية OECD إنخفاضاً بمقدار **13 مليون برميل** في شهر كانون الاول الماضي مقارنة مع شهر تشرين الثاني الماضي. وليكون اقل بمقدار **67 مليون برميل** عن معدل الخمس سنوات.

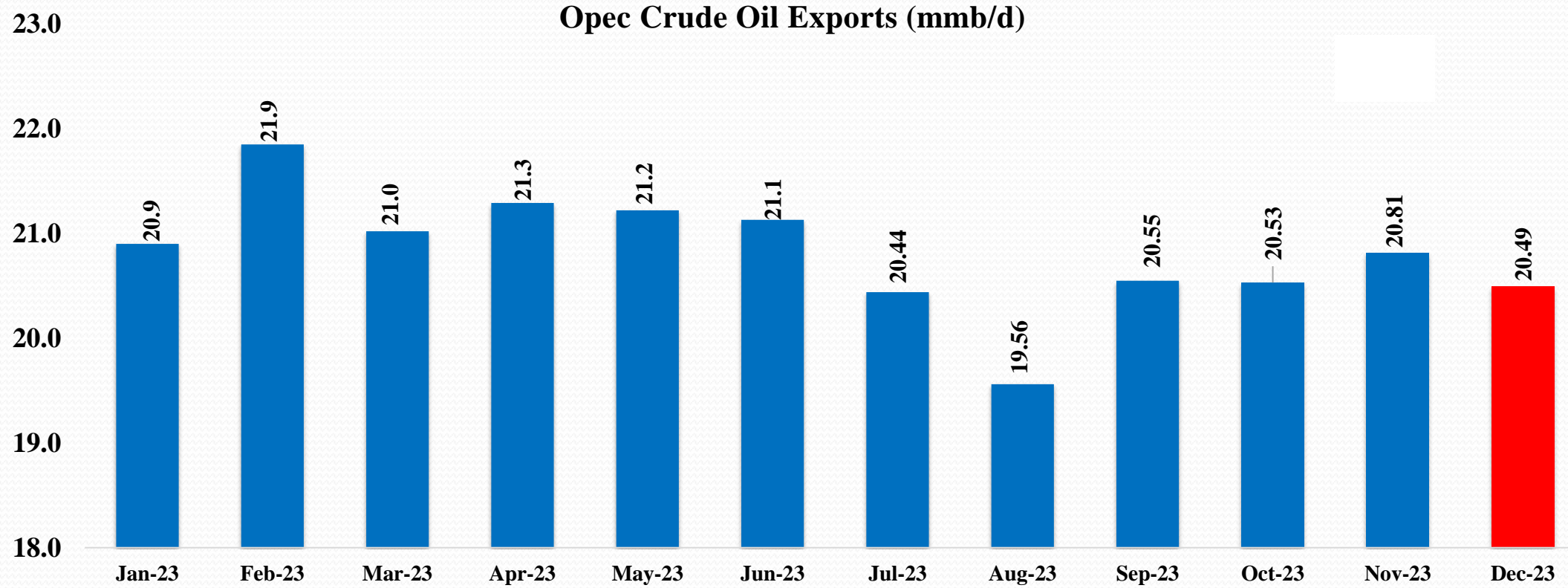
OECD Commercial Stock Overhang/ mbbl



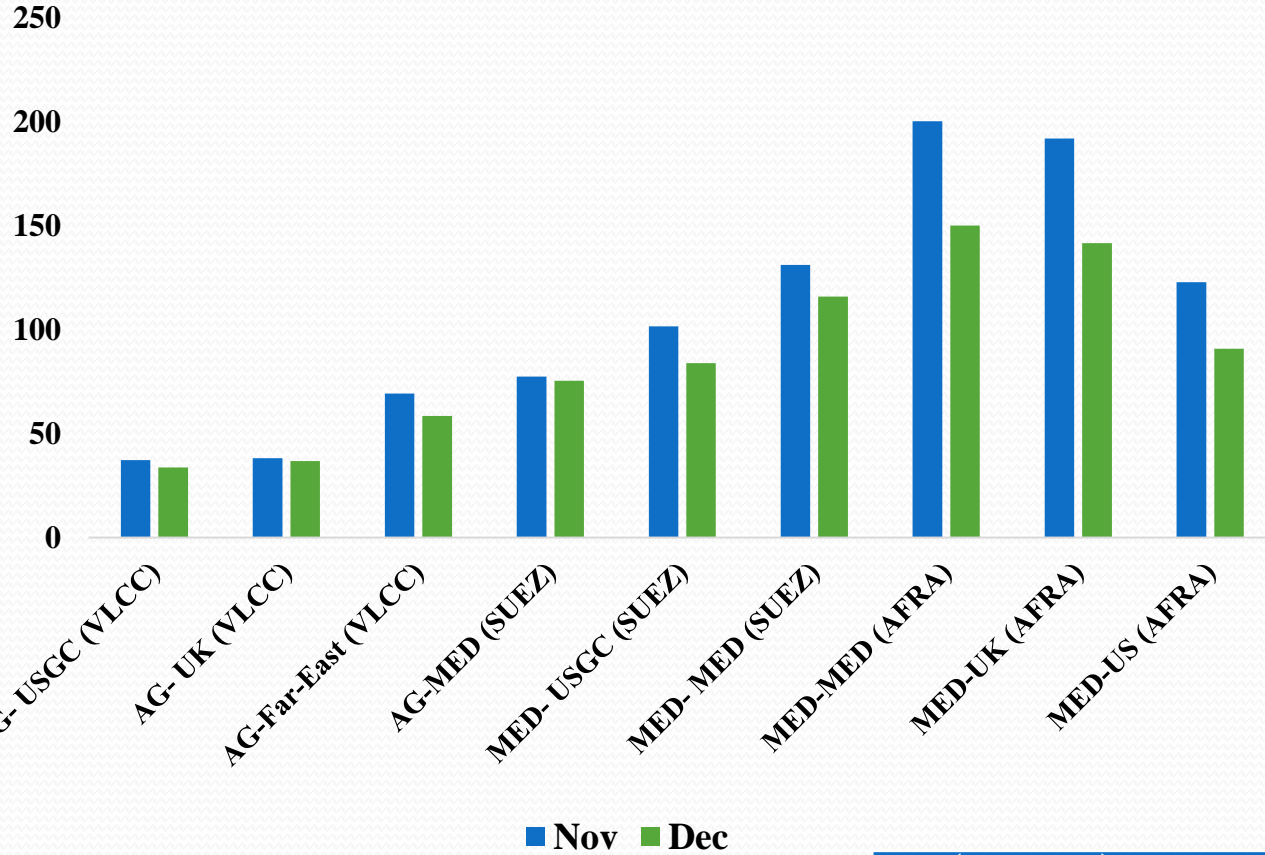
المصدر: هيئة ابحاث السوق والتخطيط الاستراتيجي بالاعتماد على بيانات منظمة (EIA)

ثامناً: صادرات دول أوبك من النفط الخام والمكثفات إلى الأسواق العالمية

سجل معدل صادرات دول أوبك الانخفاضاً في شهر كانون الاول الماضي بمقدار **319 ألف برميل في اليوم** مقارنة بشهر تشرين الثاني الماضي ليسجل **20.49 مليون برميل في اليوم**.



معدل اسعار تأجير الناقلات النفطية (Dirty Tanker)
(نقطة WS)



المصدر: وكالة (Reuters)

شهدت معدلات تأجير الناقلات لجميع الفئات (VLCC, SUEZ, AFRA) انخفاضاً في شهر كانون الاول الماضي مقارنة في شهر تشرين الثاني الماضي لكافة الممرات البحرية الرئيسية وذلك نتيجة للأسباب التالية:-

1. انخفاض صادرات منظمة اوبك بمقدار 470 الف ب/ي.
2. انخفاض طلب الصين.
3. انخفاض صادرات الولايات المتحدة الامريكية الى اوروبا بعد ان وصلت الى اعلى مستوى خلال تشرين الثاني الماضي.
4. توفير عدد من الناقلات في الاسواق نتيجة انخفاض عدد الناقلات اليونانية التي تنقل النفط الروسي بعد تشديد الولايات المتحدة الامريكية على شركات النقل.