

اسواق النفط العالمية

ايار 2024

- سجلت معدلات اسعار نفوط الاشارة المعتمدة من قبل العراق خلال شهر نيسان 2024 ارتفاعاً في الأسواق : الآسيوي (5.01) دولار للبرميل ،
والأمريكي (4.53) دولار للبرميل والاوروبي (4.67) دولار للبرميل مقارنة بشهر آذار، وكما مبين ادناه:

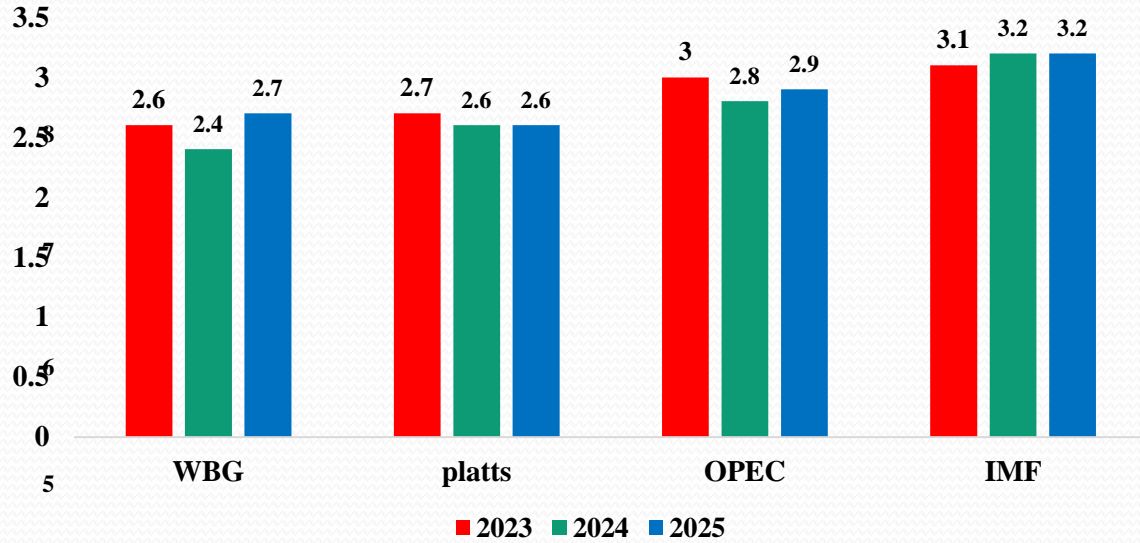
Markets Benchmarks	Avg. (Dubai, Oman)	Brent Dated	ASCI
Monthly Avg. (\$/bbl.) Apr	89.18	90.15	84.79
Apr Vs Mar	5.01	4.67	4.53

المصدر: بيانات (Platts)

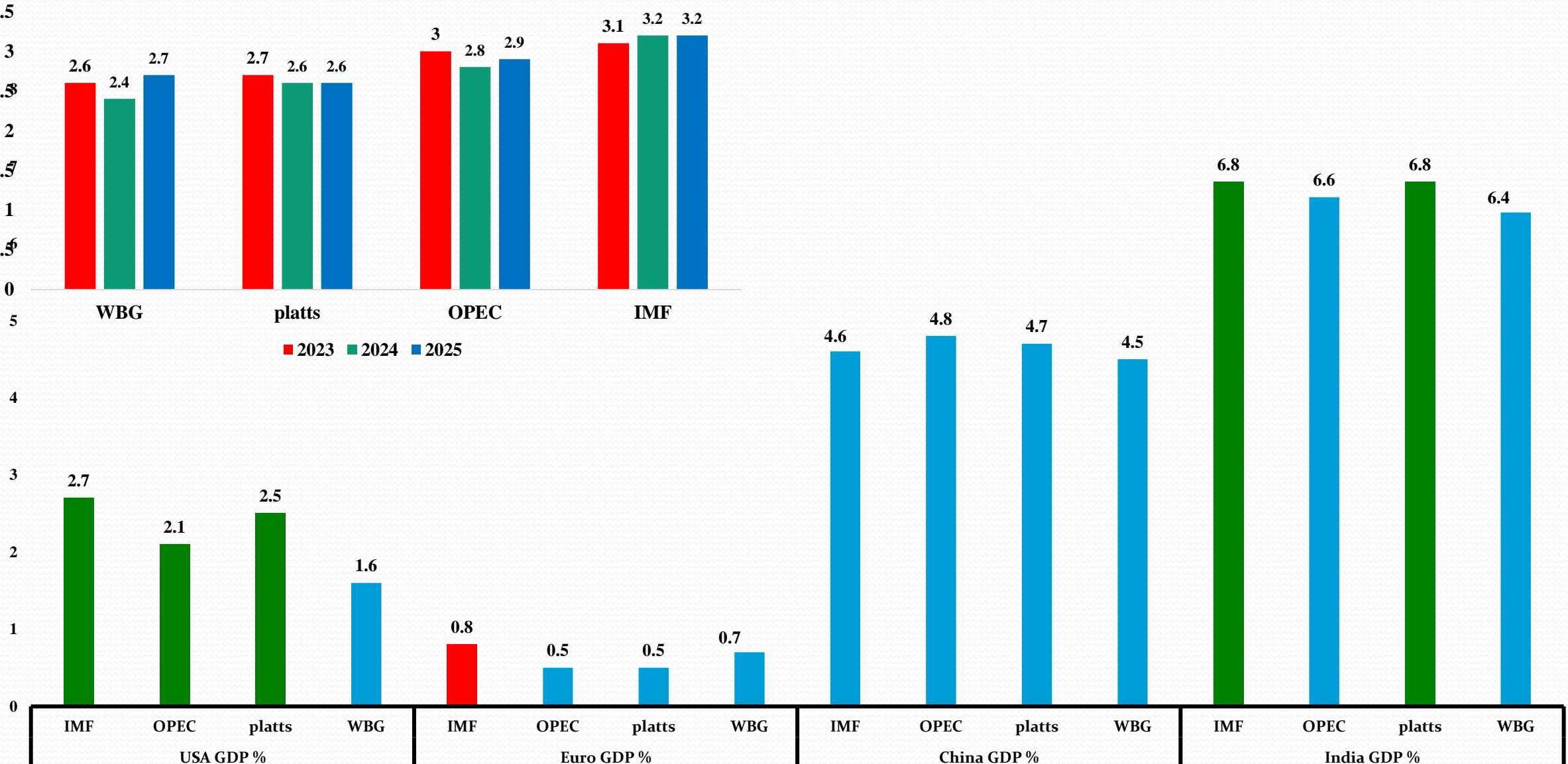
- تأثرت أسعار النفط الخام بفعل العوامل الآتية :

- 1- توترات الشرق الأوسط.
- 2- هجمات اوكرانية على بنى تحتية نفطية في روسيا.
- 3- التزام دول مجموعة OPEC+ بشأن قطع انتاجها.

توقعات الناتج المحلي الاجمالي العالمي (2023-2025)

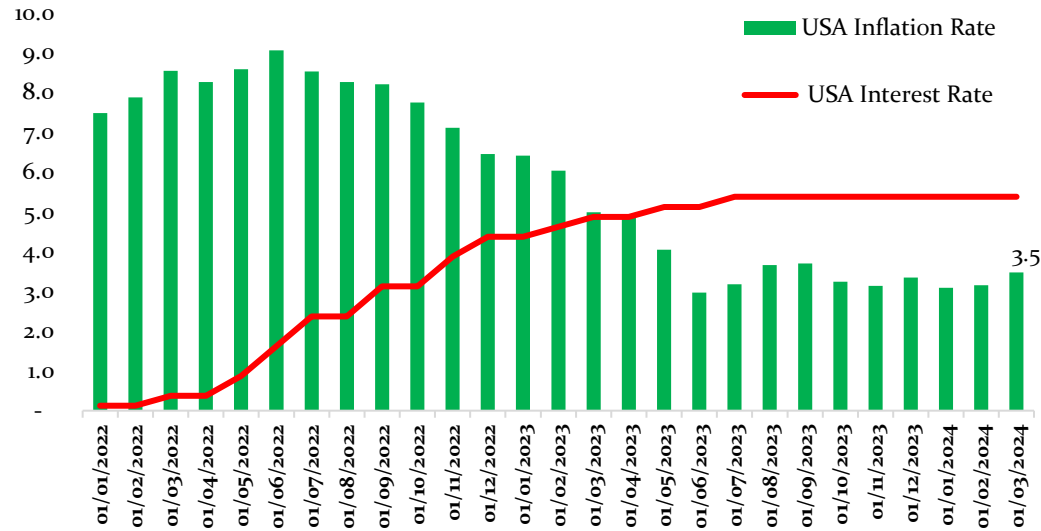


توقعات المنظمات للنمو الاقتصادي السنوي في كبرى اقتصادات للعام 2024



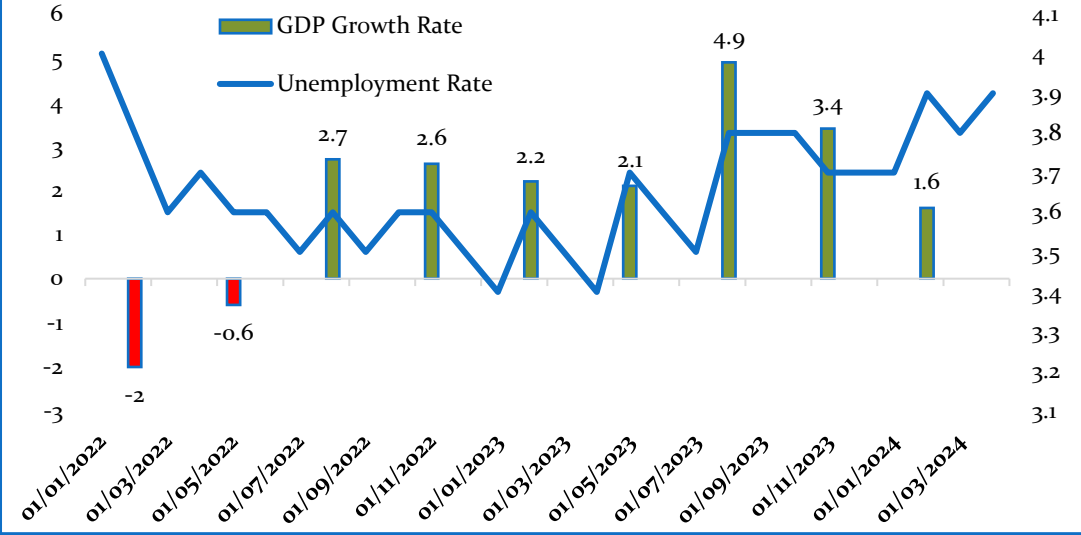
USA

حافظ الفدرالي على اسعار الفائدة عند 5.5% بانتظار بلوغ التضخم المستوى المستهدف عند 2%



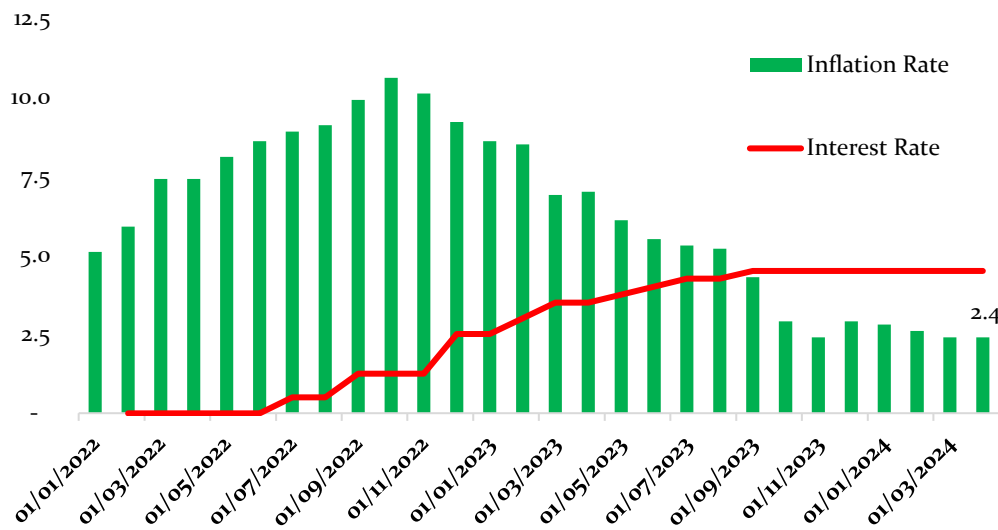
USA

لازال الاقتصاد الامريكي يحقق نمواً اقتصادياً لكن معدلات البطالة بدأت تشهد ارتفاعاً لتصل 3.9% واهو اعلى من التوقعات



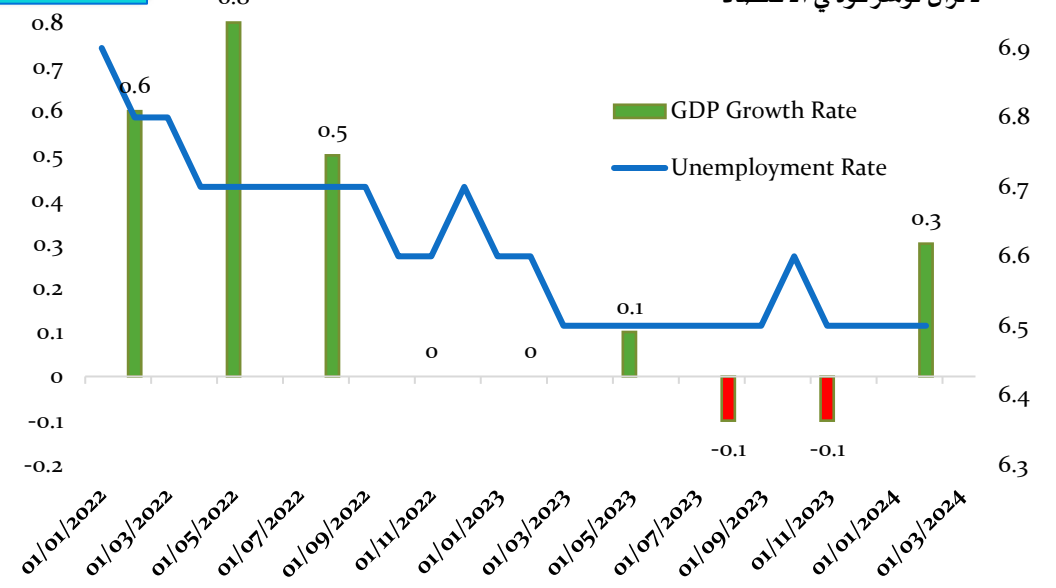
EURO

استمر البنك المركزي في سياسته التشديدية و بدء يقترب من التضخم المستهدف بعد ان بلغ 2.4% في نيسان



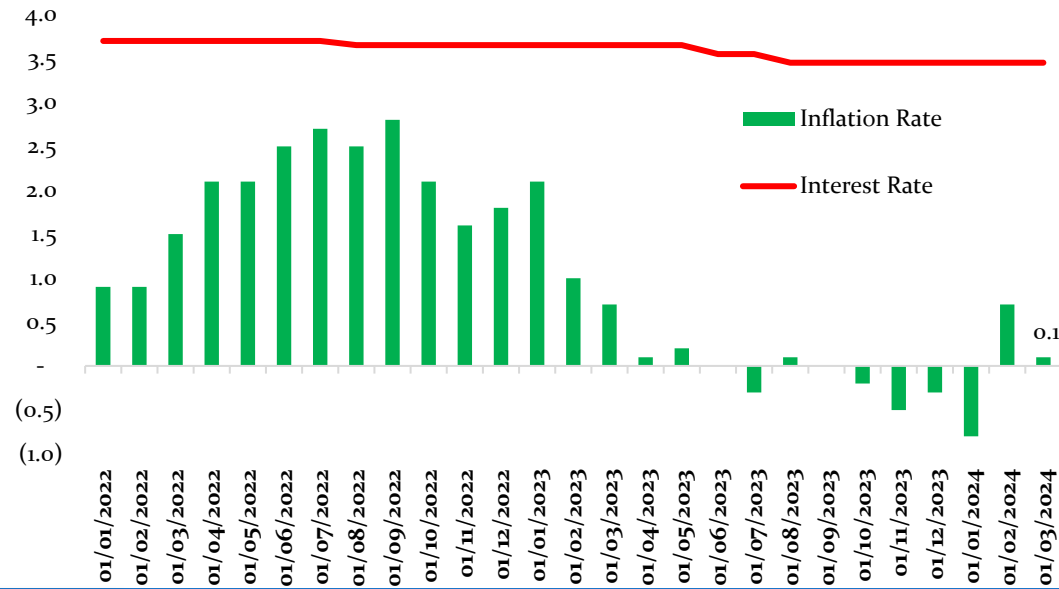
EURO

شهد اقتصاد المنطقة نمواً اعلى من المتوقع في ظل استقرار في معدلات البطالة لانزال تؤثر قوة في الاقتصاد



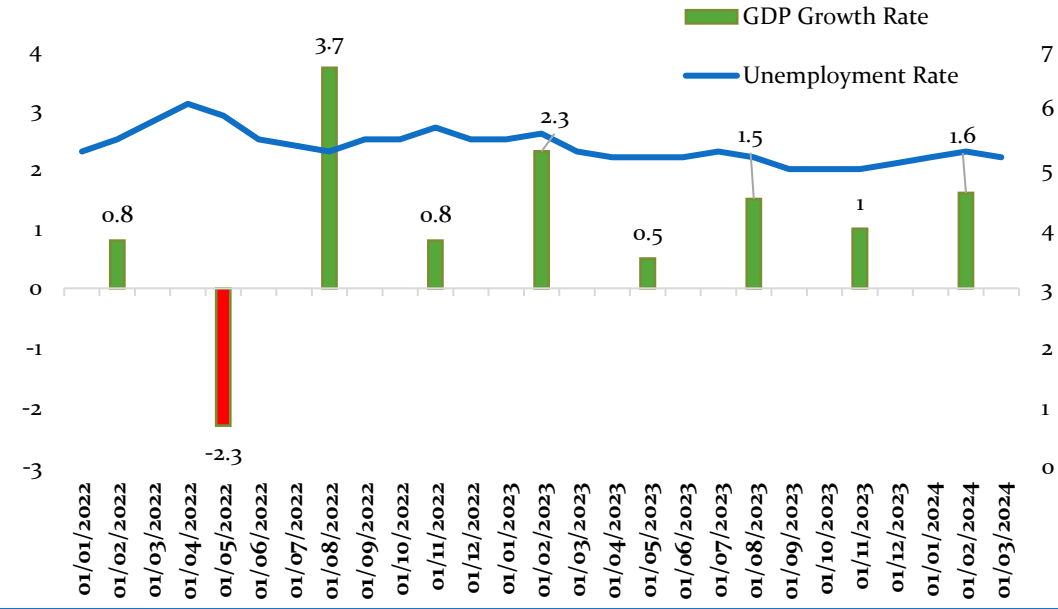
China

استمر البنك الشعبي الصيني في سياسته التيسيرية ومعدلات التضخم تبتعد من جديد عن مستوياتها الطبيعية



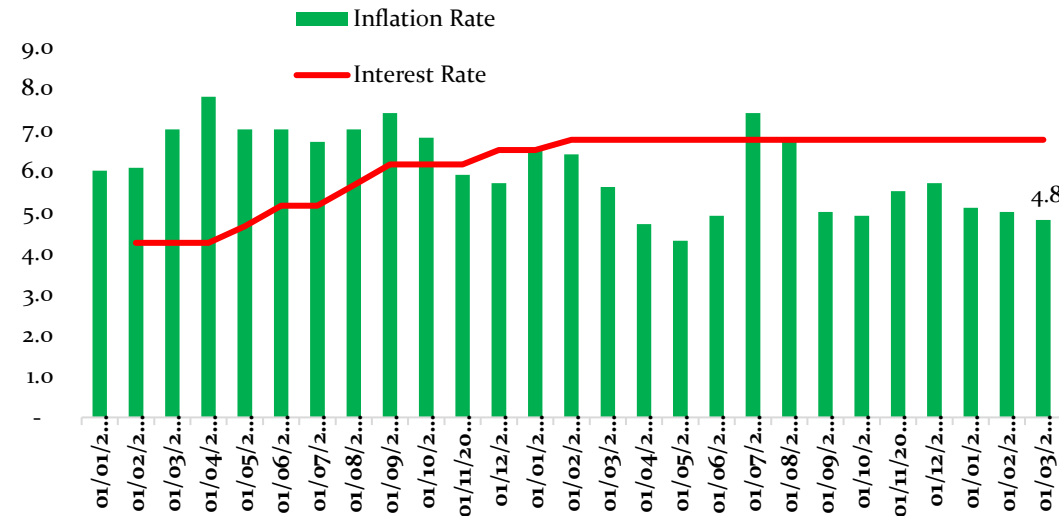
China

لا زالت الصين تحقق نمواً اقتصادياً في ظل استقرار معدلات البطالة



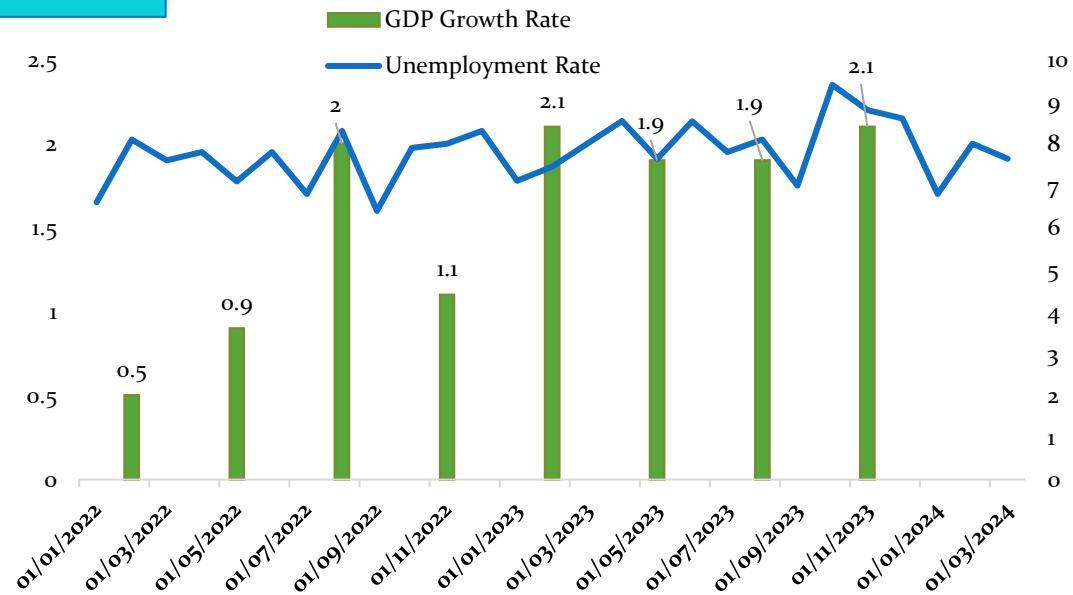
India

ابقى البنك المركزي الهندي اسعار الفائدة ثابتة منذ شباط 2023 مع شبه استقرار في معدلات التضخم

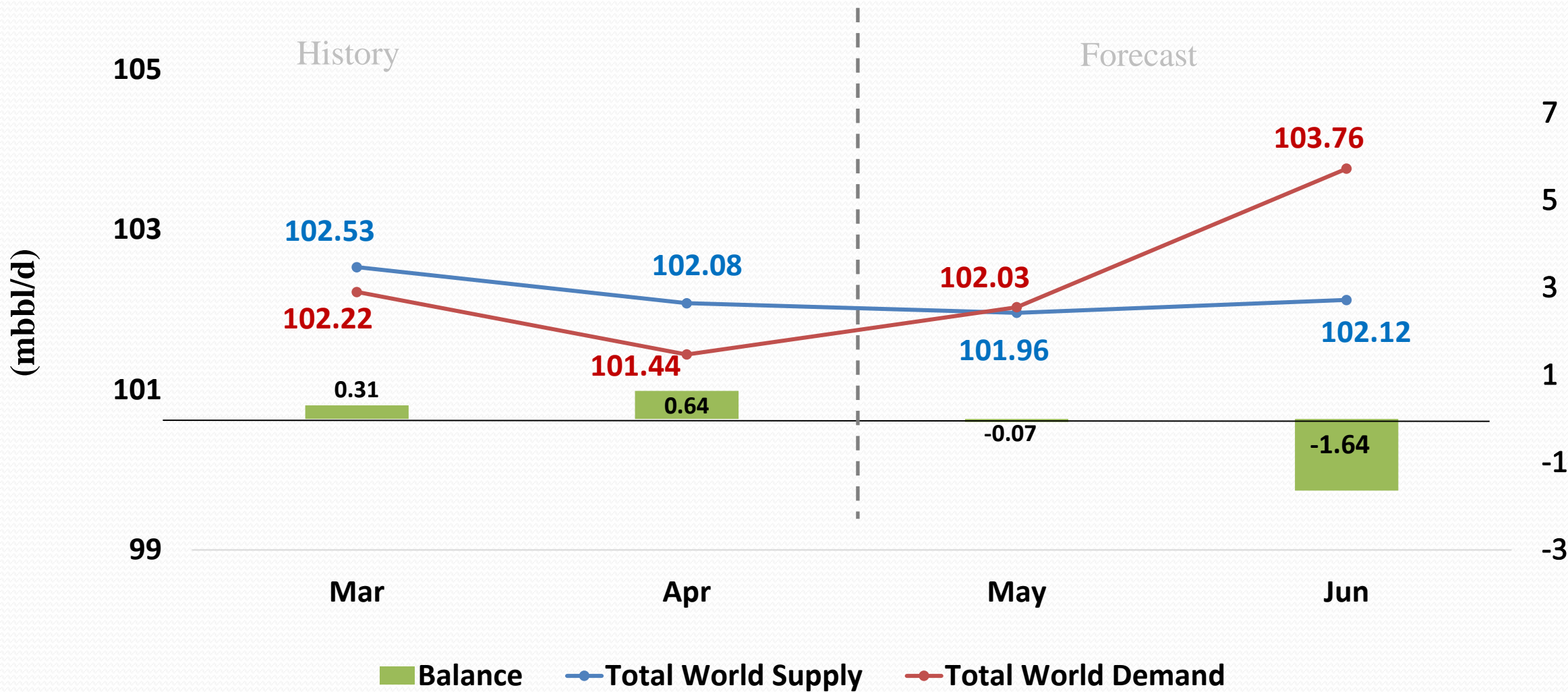


India

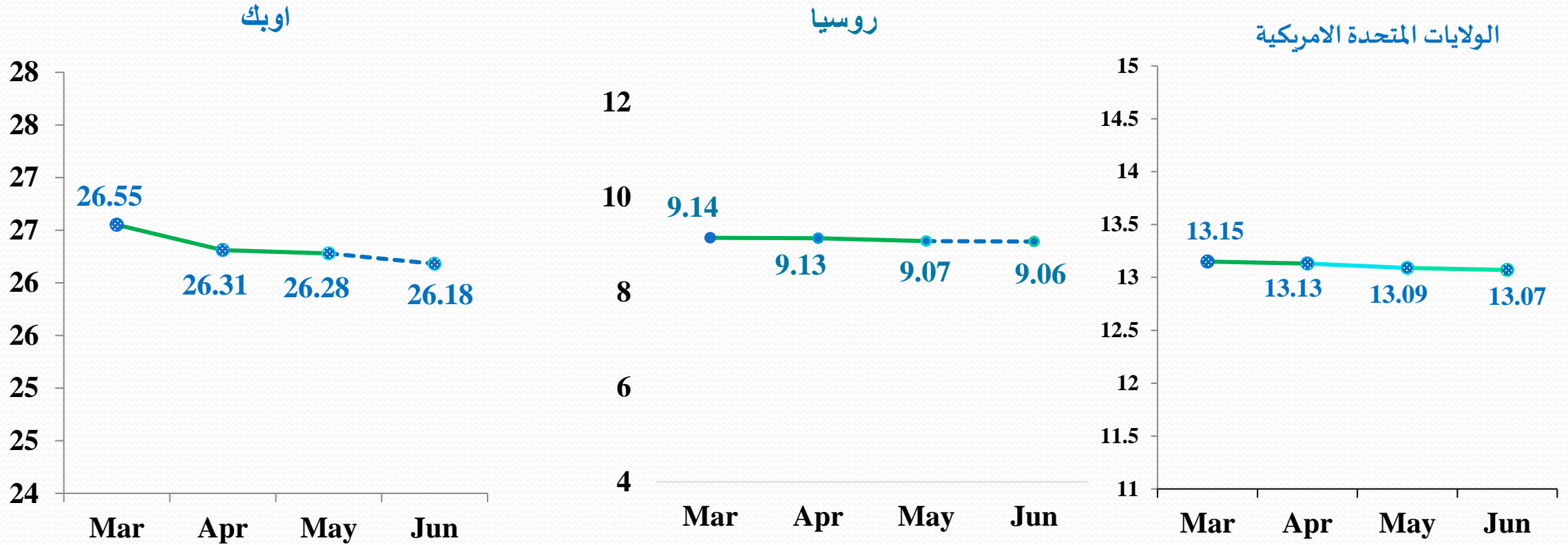
لا زالت الهند تحقق نمواً اقتصادياً رغم ارتفاع معدلات البطالة



توازن العرض والطلب العالمي على النفط الخام والمكثفات والسوائل الأخرى



انتاج النفط الخام (مليون برميل/يوم) لاهم المنتجين في العالم

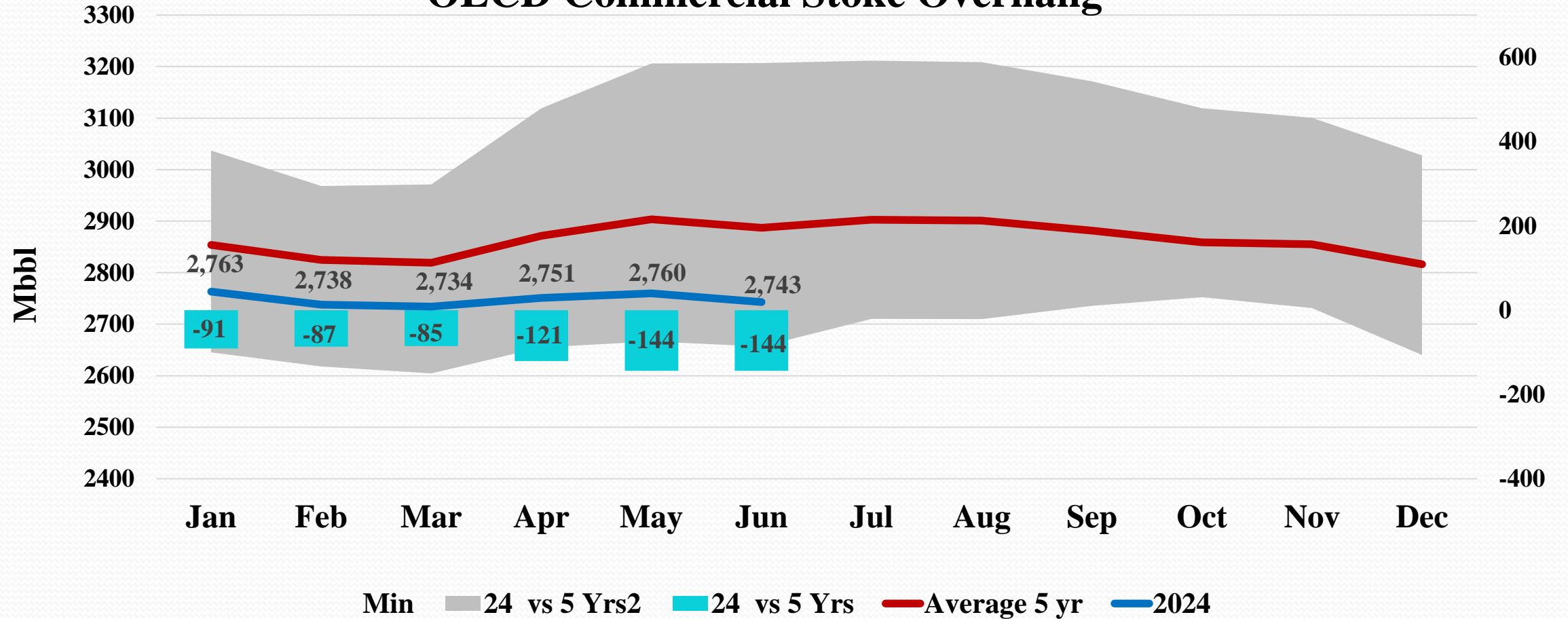


- سجل عدد الحفارات النشطة في الولايات المتحدة في اول قراءة لشهر ايار الحالي انخفاضاً عن ما سجلته في اول قراءة لشهر نيسان الماضي بمقدار 9 حفارات لتسجل 499 حفارة.

الخزين التجاري لدول OECD (مليون برميل)

- سجل خزين النفط الخام والمكثفات في دول منظمة التعاون الاقتصادي والتنمية OECD إرتفاعاً بمقدار **17 مليون برميل** في شهر نيسان الماضي مقارنة مع شهر آذار الماضي. وليكون اقل بمقدار **121 مليون برميل** عن معدل الخمس سنوات.

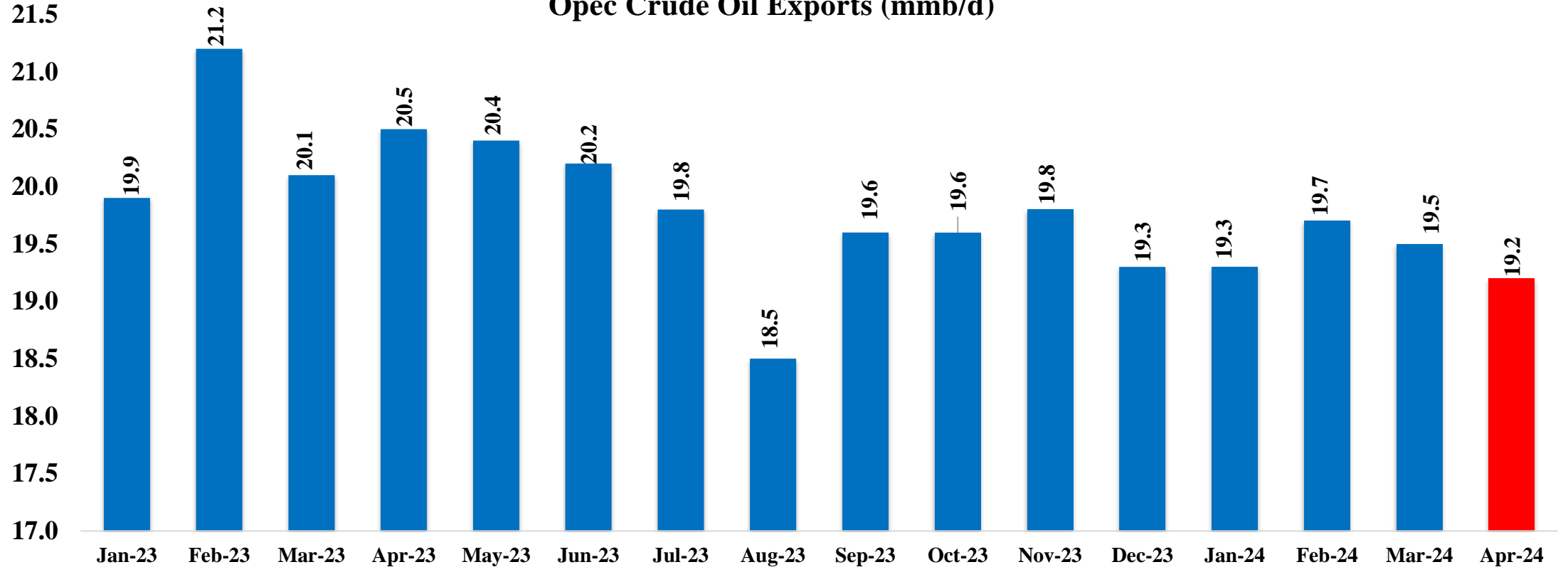
OECD Commercial Stoke Overhang



ثامناً: صادرات دول أوبك من النفط الخام والمكثفات إلى الأسواق العالمية

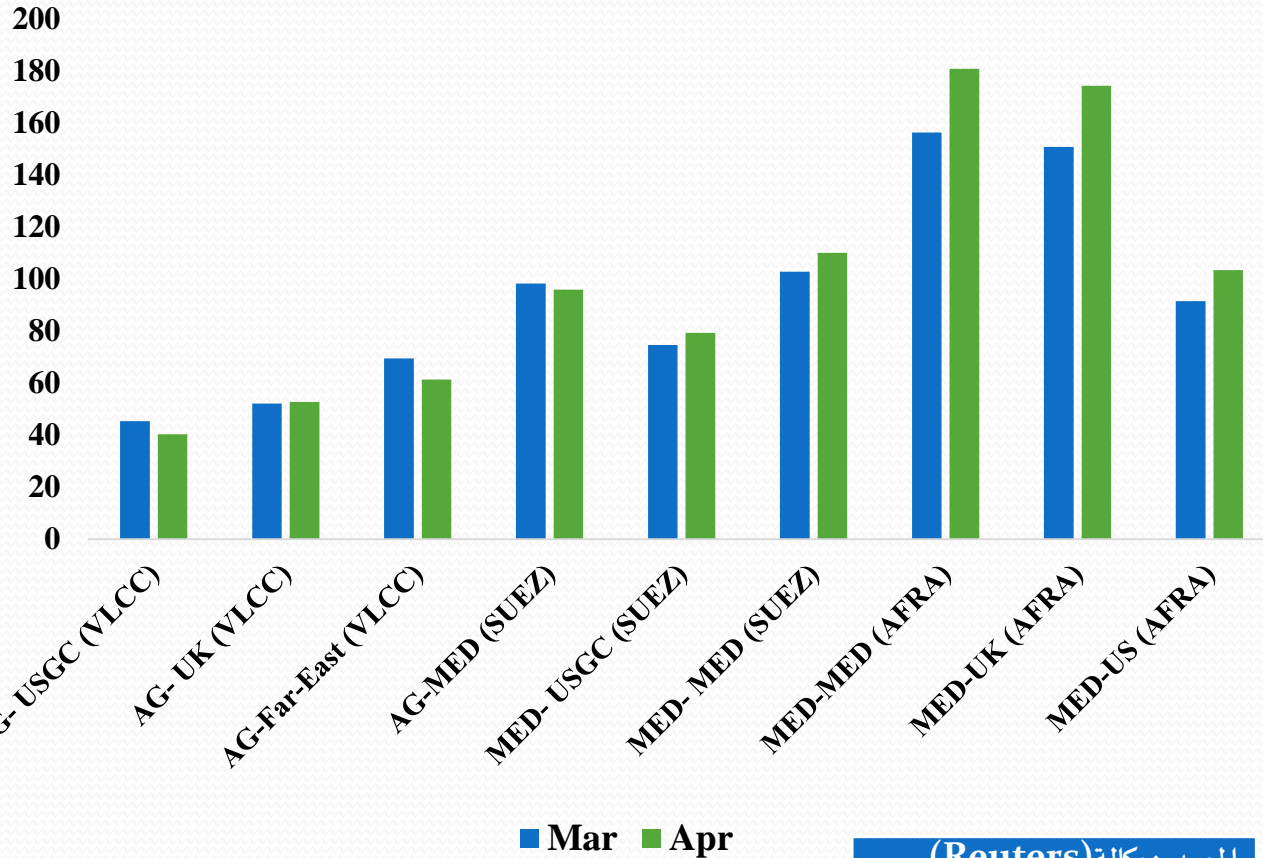
سجل معدل صادرات دول أوبك ارتفاعاً في شهر نيسان الماضي بمقدار **350 ألف برميل في اليوم** مقارنة بشهر آذار الماضي ليسجل **19.153 مليون برميل في اليوم**.

Opec Crude Oil Exports (mmb/d)



تاسعاً: اسواق ناقلات النفط الخام

معدل اسعار تأجير الناقلات النفطية (Dirty Tanker) (نقطة WS)



المصدر: وكالة (Reuters)

شهدت معدلات تأجير الناقلات لفئة (VLCC) للممر البحري من الخليج العربي الى السوق الامريكي و السوق الآسيوي وفئة SUEZ المتجهة من الخليج العربي الى البحر الابيض المتوسط انخفاضاً وذلك نتيجة للاسباب التالية:-

1. انخفاض اسعار شحن ناقلات النفط العملاقة (VLCC) من الشرق الاوسط الى اسيا والمحيط الهادئ خلال فترة العيد.
3. انخفاض اسعار ناقلات النفط نوع (SUEZ) من الخليج العربي للبحر الابيض المتوسط نتيجة تجاوز المعروض من السفن الطلب في تلك المنطقة.
4. ادى انخفاض صادرات دول منظمة اوبك الى انخفاض الطلب في معظم المسارات المرتبطة بالخليج العربي.

فيما شهدت معدلات تأجير الناقلات لفئة (VLCC) في الممرات المتجهة من الخليج العربي الى السوق الأوروبي وفئة SUEZ, Afra المتجهة من البحر الابيض المتوسط باتجاه الاسواق العالمية ارتفاعاً خلال نفس الشهر وذلك نتيجة ارتفاع الطلب في السوق الأوروبي.